

REPUBLIKA SRPSKA
Agencija za osiguranje Republike Srpske
Banja Luka
Bana Milosavljevića 8/II
e-mail: kabinet@azors.rs.ba;
www.azors.rs.ba
tel/faks: +387 51 228-910, 228-920



REPUBLIC OF SRPSKA
The Insurance Agency of Republic of Srpska
Banja Luka
St. Bana Milosavljevića 8/II
e-mail: kabinet@azors.rs.ba;
www.azors.rs.ba
phone/fax: +387 51 228-910, 228-920

IZVJEŠTAJ

**o stanju sektora osiguranja u Republici Srpskoj
za period od 01.01.2024. do 30.06.2024. godine**

Broj: UO – 25/24

Datum: 06.09.2024. godine

Banja Luka, avgust 2024. godine

SADRŽAJ

UVODNA RIJEČ	4
1 STRUKTURA SEKTORA	6
2 OSIGURANJE	7
2.1 Tržište osiguranja	7
2.1.1 Učesnici na tržištu osiguranja	7
2.1.1.1 Društva za osiguranje	7
2.1.1.2 Zastupnici i brokери u osiguranju	8
2.1.1.3 Zaštitni fond Republike Srpske	9
2.1.1.4 Ovlašćeni aktuari	10
2.1.2 Obračunata premija na tržištu osiguranja Republike Srpske.....	10
2.1.3 Tržišna struktura i koncentracija	11
2.1.4 Obračunata premija po društvima za osiguranje	12
2.1.4.1 Obračunata premija društava za osiguranje sa sjedištem u Republici Srpskoj	12
2.1.4.2 Obračunata premija filijala društava za osiguranje sa sjedištem u FBiH.....	16
2.1.5 Premija obračunata putem zastupnika i brokera u osiguranju	17
2.1.5.1 Premija obračunata putem zastupnika i brokera u osiguranju na tržištu osiguranja u Republici Srpskoj.....	17
2.1.5.2 Premija društava za osiguranje sa sjedištem u Republici Srpskoj obračunata putem zastupnika i brokera u osiguranju	18
2.2 Bilansna struktura	19
2.2.1 Bilans stanja.....	19
2.2.2 Bilans uspjeha	23
2.3 Finansijski i tehnički pokazatelji	26
2.3.1 Obračun i pokrivenost tehničkih rezervi propisanim oblicima aktive	26
2.3.1.1 Ukupno obračunate tehničke rezerve	26
2.3.1.2 Obračun i sredstva za pokriće tehničkih rezervi neživotnih osiguranja	27
2.3.1.3 Obračun i sredstva za pokriće tehničkih rezervi životnih osiguranja	28
2.3.2 Pokazatelji o isplaćenim odštetama i drugim naknadama iz osiguranje	30
2.3.3 Racio šteta, racio troškova i kombinovani racio	32
2.3.4 Pokazatelji rentabilnost imovine i rentabilnosti vlastitih sredstava.....	32
2.3.5 Ostali pokazatelji poslovanja	32
3 DOBROVOLJNO PENZIJSKO OSIGURANJE	34
3.1 Društvo za upravljanje dobrovoljnim penzijskim fondom	34
3.2 Dobrovoljni penzijski fond	36

Tabele

Tabela 1: Društva za osiguranje iz Republike Srpske	7
Tabela 2: Vlasnička struktura u društvima za osiguranje iz RS	8
Tabela 3: Broj i kvalifikaciona struktura zaposlenih u društvima za osiguranje	8
Tabela 4: Zahtjevi za naknadu štete trećim oštećenim licima prema Zaštitnom fondu.....	10
Tabela 5: Premija osiguranja obračunata na tržištu Republike Srpske.....	10
Tabela 6: Obračunata premija na tržištu osiguranja u RS, prema vrstama osiguranja	11
Tabela 7: Učešće društava za osiguranje iz RS i filijala iz FBiH na tržištu Republike Srpske	11
Tabela 8: Učešće društava iz Republike Srpske i filijala društava iz FBiH u ukupno obračunatoj premiji na tržištu Republike Srpske prema peer grupama.....	12

Tabela 9: Ukupno obračunata premija po društvima za osiguranje iz RS	13
Tabela 10: Obračunata premija društava za osiguranje iz RS u FBiH	14
Tabela 11: Ukupno obračunata premija prema vrstama osiguranja	14
Tabela 12: Obračunata premija po filijalama društava iz FBiH	16
Tabela 13: Premija obračunata putem zastupnika i brokera u osiguranju na tržištu RS.....	17
Tabela 14: Premija obračunata putem zastupnika i brokera u osiguranju na tržištu RS, po vrstama osiguranja.....	17
Tabela 15: Premija društava za osiguranje obračunata putem zastupnika i brokera u osiguranju, po vrstama osiguranja.....	18
Tabela 16: Aktiva- ukupno za sva društva za osiguranje iz RS	20
Tabela 17: Pasiva - ukupno za sva društva za osiguranje	22
Tabela 18: Bilans uspjeha - ukupno za sva društva za osiguranje iz RS	24
Tabela 19: Iznos isplaćenih obaveza iz osiguranja po vrstama osiguranja	30
Tabela 20:Efikasnost u rješavanju i isplati obaveza iz osiguranja	31
Tabela 21: Efikasnost u rješavanju i isplati obaveza iz osiguranja u vrsti: osiguranje od odgovornosti za upotrebu motornih vozila na dan 30.06.2024. godine.....	31
Tabela 22: Racio šteta, racio troškova i kombinovani racio neživotnih osiguranja	32
Tabela 23: Pokazatelji rentabilnosti.....	32
Tabela 24: Ostali pokazatelji poslovanja društava za osiguranje	33
Tabela 25: Bilans stanja društva za upravljanje dobrovoljnim penzijskim fondom.....	34
Tabela 26: Bilans uspjeha društva za upravljanje dobrovoljnim penzijskim fondom.....	35
Tabela 27: Bilans stanja dobrovoljnog penzijskog fonda	37
Tabela 28: Bilans uspjeha dobrovoljnog penzijskog fonda	38

Grafikoni

Grafikon 1: Ukupno obračunata premija po društvima za osiguranje iz RS (u KM)	13
Grafikon 2: Obračunata premija životnih i neživotnih osiguranja	15
Grafikon 3: Obračunata premija prema vrstama osiguranja	15
Grafikon 4: Struktura poslovne aktive društava za osiguranje iz RS.....	20
Grafikon 5: Struktura poslovne pasive društava za osiguranje	22
Grafikon 6: Ukupno obračunate tehničke rezerve svih društava za osiguranje iz RS.....	26
Grafikon 7: Ukupno obračunate tehničke rezerve društava za neživotna osiguranje.....	27
Grafikon 8: Pregled obračunatih tehničkih rezervi neživotnih osiguranja po društvima za osiguranje iz RS	27
Grafikon 9: Struktura ulaganja sredstava za pokriće ukupno obračunatih tehničkih rezervi neživotnih osiguranja.....	28
Grafikon 10: Ukupno obračunate tehničke rezerve životnih osiguranja	28
Grafikon 11: Pregled obračunatih tehničkih rezervi životnih osiguranja po društvima za osiguranje iz RS.....	29
Grafikon 12: Struktura ulaganja sredstava za pokriće ukupno obračunatih tehničkih rezervi životnih osiguranja.....	29

UVODNA RIJEČ

Izveštaj o stanju sektora osiguranja u Republici Srpskoj, za period 01.01. do 30.06.2024. godine, sadrži informacije o stanju u osiguranju i dobrovoljnom penzijskom osiguranju, a pripremljen je na osnovu finansijskih, aktuarskih i drugih izvještaja, koje učesnici na tržištu osiguranja i dobrovoljnog penzijskog osiguranja, u skladu sa propisima, dostavljaju Agenciji za osiguranje Republike Srpske.

Kao i u prethodnom izvještajnom periodu, na tržištu osiguranja Republike Srpske poslovala su čak 23 društva za osiguranje, od kojih 14 ima sjedište u Republici Srpskoj, a 9 u Federaciji BiH. Od ukupnog broja društava za osiguranje koja posluju na tržištu Republike Srpske čak 15 društava ima pojedinačno učešće manje od 5%, dok ni jedno društvo nije ostvarilo učešće veće od 15% u ukupno obračunatoj premiji na tržištu osiguranja Republike Srpske, a koja je iznosila 175,3 miliona KM. Premija obračunata na tržištu osiguranja Republike Srpske veća je za 12,9% u odnosu na isti period prethodne godine, pri čemu je premija koju su obračunala društva za osiguranje iz Republike Srpske porasla za 11,2%, a premija filijala društava za osiguranje iz FBiH za 17,7%. Posebno je izražen rast premije životnih osiguranja filijala društava za osiguranje iz FBiH koji je bio 13,5%, dok je sa druge strane premija životnih osiguranja koju su ostvarila društva iz Republike Srpske porasla tek 1,6%.

U strukturi ukupne premije, obračunate na tržištu Republike Srpske, premija obaveznog osiguranja od autoodgovornosti učestvovala je sa 53,8%, premija životnog osiguranja sa 16,7%, dok je zajedničko učešće premije svih ostalih vrsta neživotnih osiguranja bilo 29,5%.

Treba naglasiti da povećana konkurencija na tržištu osiguranja, posmatrana kroz ukupan broj društava za osiguranje, te veliki broj društava sa učešćem na tržištu manjim od 5%, uz dominantno učešće premije osiguranja od odgovornosti za motorna vozila, može ugroziti stabilnost sektora osiguranja.

Sa druge strane, sektor osiguranja, koji uključuje isključivo poslovanje društava sa sjedištem u Republici Srpskoj i dalje pokazuje rast, stabilnost i otpornost na eksterne uticaje. U vezi poslovanja društava za osiguranje sa sjedištem u Republici Srpskoj, a koje uključuje i poslovanje u FBiH, treba istaći da je ukupno obračunata premija iznosila 163,8 miliona KM, odnosno da je bila za 12,0% veća, u odnosu na prvo polugodište 2023. godine. Ukupna bilansna suma je povećana za 5,6%, u okviru koje su tehničke rezerve porasle za 4,9%. U strukturi ukupnih ulaganja sredstava za pokriće tehničkih rezervi neživotnih osiguranja, najznačajnije učešće imale su hartije od vrijednosti, oročeni depoziti i nekretnine sa ukupnim učešćem od 70,8%. Ulaganja u hartije od vrijednosti učestvuju sa 95,6% u strukturi ukupnih ulaganja sredstava za pokriće tehničkih rezervi životnih osiguranja, u okviru kojih dominantno učešće imaju obveznice čiji je emitent Republika Srpska. Ukupan neto rezultat perioda bio je dobitak u iznosu od 22,9 miliona KM, koji je rezultirao stopom povrata na kapital od 13,0%. Kombinovani racio je bio ispod 100, što znači da je ostvaren pozitivan rezultat iz poslova osiguranja i da je premija bila dovoljna za pokriće obaveza iz ugovora o osiguranju i troškova sprovođenja osiguranja. U prvoj polovini 2024. godine, društva za osiguranje sa sjedištem u Republici Srpskoj su osiguranicima i korisnicima osiguranja isplatila 53,6 miliona KM ili 3,2% više u odnosu na isti period prethodne godine. Likvidnost i solventnost su bili na zadovoljavajućem nivou.

Međutim, nezavisno od činjenice da su svi pokazatelji stabilnosti i solventnosti sektora osiguranja na zadovoljavajućem nivou i u skladu sa zakonskim zahtjevima, treba imati u vidu da prema aktuelnom regulatornom okviru vrednovanja adekvatnosti kapitala, imovine, obaveza iz poslova osiguranja i sl. nisu zasnovana na pristupu vrednovanja izloženosti rizicima, te u tom kontekstu i iskazane pokazatelje sektora osiguranja treba posmatrati sa određenim stepenom opreznosti.

Djelatnost dobrovoljnog penzijskog osiguranja, obavljalo je jedno društvo za upravljanje dobrovoljnim penzijskim fondom. Ukupan broj aktivnih članova dobrovoljnog penzijskog fonda je bio 38.515 ili za 1,6% više u odnosu na stanje na dan 31.12.2023. godine. Putem penzijskih planova javnih preduzeća i javnih institucija dobrovoljnom penzijskom fondu je pristupilo 93,4% ukupno aktivnih članova fonda. Neto vrijednost imovine dobrovoljnog penzijskog fonda je iznosila 40,4 miliona KM ili za 12,9% više u odnosu na stanje na dan 31.12.2023. godine.

Direktor,
Draženka Janjanin

1 STRUKTURA SEKTORA

U ovom izvještaju, sektor osiguranja obuhvata djelatnost osiguranja (u daljem tekstu: osiguranje) i djelatnost organizovanja i upravljanja dobrovoljnim penzijskim fondovima (u daljem tekstu: dobrovoljno penzijsko osiguranje).

Prema Zakonu o društvima za osiguranje („Službeni glasnik Republike Srpske“, broj: 17/05, 01/06, 64/06, 74/10, 47/17 i 58/19) djelatnost osiguranja je djelatnost zaključivanja i izvršavanja ugovora o osiguranju i reosiguranju, te djelatnost posrednika i zastupnika u osiguranju. Pored toga, ovim zakonom je regulisano osnivanje, poslovanje, nadzor i prestanak rada društava za osiguranje i filijala društava za osiguranje iz FBiH, te je osnovana Agencija za osiguranje Republike Srpske (u daljem tekstu: Agencija). Društva za osiguranje mogu obavljati osiguranje, kao isključivu djelatnost. Takođe, zakonski okvir osiguranja čine i:

- Zakon o zastupanju u osiguranju i posredovanju u osiguranju i reosiguranju („Službeni glasnik Republike Srpske“, broj: 47/17), kojim su uređena pravila za obavljanje zastupanja i posredovanja u osiguranju i reosiguranju, uslovi za izdavanje i prestanak važenja ovlašćenja i dozvola u ovom segmentu, te nadzor nad obavljanjem zastupanja i posredovanja u osiguranju i reosiguranju i
- Zakon o obaveznim osiguranjima u saobraćaju („Službeni glasnik Republike Srpske“, broj: 82/15, 78/20 i 1/24), kojim su propisane vrste obaveznih osiguranja u saobraćaju, te pravila njihovog obavljanja.

Prema Zakonu o dobrovoljnim penzijskim fondovima i penzijskim planovima („Službeni glasnik Republike Srpske“, broj: 13/09 i 107/19), društva za upravljanje dobrovoljnim penzijskim fondovima obavljaju djelatnost organizovanja i upravljanja dobrovoljnim penzijskim fondovima i drugim penzijskim fondovima osnovanim u skladu sa posebnim zakonima. Takođe, ovim zakonom je regulisano organizovanje i upravljanje dobrovoljnim penzijskim fondovima, osnivanje, djelatnost i poslovanje društva za upravljanje dobrovoljnim penzijskim fondovima, poslovi i obaveze kastodi banke, nadležnost Agencije u regulisanju i vršenju nadzora nad društvima za upravljanje dobrovoljnim penzijskim fondovima, organizovanje penzijskih planova i druga pitanja od značaja za funkcionisanje dobrovoljnih penzijskih fondova.

Obavljanje osiguranja i dobrovoljnog penzijskog osiguranja regulisano je i podzakonskim aktima koje donosi Agencija.

Zakoni i podzakonski akti kojim je uređen sektor osiguranja, dostupni su i na internet stranici Agencije (www.azors.rs.ba).

2 OSIGURANJE

2.1 Tržište osiguranja

2.1.1 Učesnici na tržištu osiguranja

Učesnici na tržištu osiguranja, pod nadzorom Agencije, su: društva za osiguranje sa sjedištem u Republici Srpskoj, filijale društava za osiguranje sa sjedištem u FBiH, zastupnici i brokери u osiguranju, te Zaštitni fond Republike Srpske i ovlašćeni aktuari.

2.1.1.1 Društva za osiguranje

Na tržištu osiguranja Republike Srpske, u prvoj polovini 2024. godine, poslovalo je 14 društava za osiguranje sa sjedištem u Republici Srpskoj, koja su prema djelatnosti osiguranja, sjedištu i stanju većinskog vlasništva, na dan 30.06.2024. godine, predstavljena u narednoj tabeli.

Tabela 1: Društva za osiguranje iz Republike Srpske

R.B.	Naziv društva za osiguranje	Sjedište	Većinsko vlasništvo
NEŽIVOTNA OSIGURANJA			
1.	D.D. Brčko gas osiguranje	Brčko	domaće
2.	Drina osiguranje a.d.	Milići	domaće
3.	Dunav osiguranje a.d.	Banja Luka	strano
4.	Euros osiguranje a.d.	Banja Luka	domaće
5.	Krajina osiguranje a.d.	Banja Luka	domaće
6.	Mikrofin osiguranje a.d.	Banja Luka	domaće
7.	Nešković osiguranje a.d.	Bijeljina	domaće
8.	Osiguranje Aura a.d.	Banja Luka	domaće
9.	Osiguranje Garant d.d.	Brčko	domaće
10.	Premium osiguranje a.d.	Banja Luka	domaće
11.	SAS-SuperP OSIGURANJE a.d.	Bijeljina	domaće
12.	Triglav osiguranje a.d.	Banja Luka	strano
ŽIVOTNA I NEŽIVOTNA OSIGURANJA (KOMPOZITNA DRUŠTVA)			
13.	Grawe osiguranje a.d.	Banja Luka	strano
14.	Wiener osiguranje a.d.	Banja Luka	strano

Izvor: Centralni registar HOV

Od 14 društava za osiguranje, koja imaju sjedište u Republici Srpskoj, 12 je registrovano za obavljanje djelatnosti neživotnih osiguranja, a 2 društva za osiguranje za obavljanje djelatnosti neživotnih i životnih osiguranja (kompozitna društva za osiguranje), pri čemu je 8 društava za osiguranje poslovalo putem filijale u FBiH¹.

U prvoj polovini 2024. godine, na tržištu osiguranja Republike Srpske, poslovalo je i 9 filijala društava za osiguranje iz FBiH.

¹ U periodu izrade ovog izvještaja, jedno društvo za osiguranje sa sjedištem u Republici Srpskoj je dobilo je dozvolu da obavlja djelatnost na tržištu FBiH. Stoga, u periodu izrade izvještaja, 9 društava za osiguranje sa sjedištem u Republici Srpskoj je poslovalo na tržištu FBiH.

Struktura vlasništva

Prema strukturi vlasništva, sa stanjem na dan 30.06.2024. godine, 10 društava za osiguranje je bilo u većinskom domaćem vlasništvu, dok su 4 društva za osiguranje bila u većinskom stranom vlasništvu.

Tabela 2: Vlasnička struktura u društvima za osiguranje iz RS

R.B.	Vlasništvo	Broj društava za osiguranje	Učešće u ukupnom kapitalu	Učešće u ukupnoj aktivi	Učešće u fakturisanjoj premiji
1.	Većinsko domaće vlasništvo	10	61,5%	41,8%	59,0%
2.	Većinsko strano vlasništvo	4	38,5%	58,2%	41,0%
	UKUPNO	14	100,0%	100,0%	100,0%

Izvor: Izvještaji društava za osiguranje iz RS i Centralni registar HOV

Društva sa većinskim stranim kapitalom su učestvovala u ukupnom kapitalu sa 38,5%. Na društva za osiguranje sa većinskim stranim kapitalom odnosi se 58,2% ukupne aktive i 41,0% obračunate premije.

Ljudski resursi

Na dan 30.06.2024. godine, u društvima za osiguranje sa sjedištem u Republici Srpskoj bilo je zaposleno 1.512 radnika. Broj i kvalifikaciona struktura zaposlenih u društvima za osiguranje sa sjedištem u Republici Srpskoj predstavljeni su u narednoj tabeli.

Tabela 3: Broj i kvalifikaciona struktura zaposlenih u društvima za osiguranje

KVALIFIKACIJA	Stanje na dan 30.06.2023.		Stanje na dan 31.12.2023.		Stanje na dan 30.06.2024.		INDEKS 2024/23
	Broj	%	Broj	%	Broj	%	
NK	6	0,4	3	0,2	3	0,2	100,0
NS	1	0,1	2	0,1	1	0,1	50,0
KV	53	3,5	66	4,3	60	4,0	90,9
SSS	795	52,3	784	51,4	776	51,3	99,0
VKV	1	0,1	1	0,1	1	0,1	100,0
VŠS	70	4,6	68	4,5	66	4,4	97,1
VSS	560	36,8	559	36,7	567	37,5	101,4
MR	32	2,1	40	2,6	36	2,4	90,0
DR	3	0,2	2	0,1	2	0,1	100,0
U K U P N O	1.521	100,0	1.525	100,0	1.512	100,0	99,1

Izvor: Izvještaji društava za osiguranje iz RS

Pored toga, u filijalama društava za osiguranje iz FBiH, na dan 30.06.2024. godine, bila su zaposlena 304 lica, a u Zaštitnom fondu Republike Srpske 9 lica, što zajedno sa zaposlenima u društvima za osiguranje sa sjedištem u Republici Srpskoj čini 1.825 zaposlenih lica. Na tržištu osiguranja Republike Srpske rade i zastupnici i brokери u osiguranju (fizička lica), te ovlašćeni aktuari, a što je navedeno u nastavku ovog poglavlja.

2.1.1.2 Zastupnici i brokeri u osiguranju

Zaključno sa 30.06.2024. godine, u Registar zastupnika i brokera u osiguranju kod Agencije bilo je upisano:

- 611 zastupnika u osiguranju – fizička lica, od čega ih je 81 registrovalo preduzetničke radnje,
- 18 društava za zastupanje u osiguranju sa sjedištem u Republici Srpskoj (uključujući Pošte Srpske, mikrokreditna društva i banke) i 4 filijale društava za zastupanje iz FBiH,
- 19 brokera u osiguranju – fizička lica,
- 7 brokerskih društava sa sjedištem u Republici Srpskoj i 3 filijale brokerskih društava iz FBiH.

Na internet stranici Agencije (www.azors.rs.ba) dostupan je aktuelni izvod iz registara zastupnika i brokera u osiguranju.

Agencija je organizovala edukaciju i održala jedan redovni i jedan vanredni ispitni rok za polaganje stručnog ispita, koji je potreban za dobijanje ovlašćenja za obavljanje poslova zastupnika u osiguranju i brokera u osiguranju. Stručni ispit su ukupno položila 72 kandidata.

2.1.1.3 Zaštitni fond Republike Srpske

Zaštitni fond Republike Srpske (u daljem tekstu: Zaštitni fond) osnovan je Zakonom o obaveznom osiguranju za motorna vozila i ostalim obaveznim osiguranjima od odgovornosti („Službeni glasnik Republike Srpske“, broj: 102/09 – Prečišćeni tekst), kao posebno pravno lice. Nadležnost Zašitnog fonda propisana je Zakonom o obaveznim osiguranjima u saobraćaju („Službeni glasnik Republike Srpske“, broj: 82/15, 78/20 i 1/24). Zaštitni fond je obavezan da izvršava obavezu naknade štete nastale na teritoriji Republike Srpske trećem oštećenom licu, ako ih prouzrokuje nepoznato vozilo (štete na licima²) ili vozilo čiji vlasnik nije zaključio ugovor o osiguranju od autoodgovornosti (štete na licima i stvarima). Pored toga, Zaštitni fond je obavezan da izvršava i obavezu isplate naknade oštećenim licima u slučaju da nije zaključen ugovor o obaveznom osiguranju putnika u javnom prevozu od posljedica nesrećnog slučaja, te šteta iz osnova autoodgovornosti i osiguranja putnika u javnom prevozu koje nisu mogle biti nadoknađene iz stečajne ili likvidacione mase društva za osiguranje. Dodatno, Zaštitni fond je dužan da vodi centralnu elektronsku bazu podataka neophodnih za zaključivanje ugovora o osiguranju, rješavanju odštetnih zahtjeva i podataka o obračunatoj premiji za obavezno osiguranje od autoodgovornosti i osiguranje putnika u javnom prevozu od posljedica nesrećnog slučaja. Društva za osiguranje sa sjedištem u Republici Srpskoj i filijale društava za osiguranje sa sjedištem u FBiH dostavljaju naprijed navedene podatke Zaštitnom fondu, čiji detaljniji sadržaj i način dostavljanja propisuje Agencija.

Sva društva za osiguranje koja u Republici Srpskoj obavljaju poslove osiguranja od autoodgovornosti i osiguranja putnika u javnom prevozu od posljedica nesrećnog slučaja, osim putnika u vazdušnom saobraćaju, obavezno su članovi Zašitnog fonda i plaćaju doprinos Zašitnom fondu, srazmjerno obračunatoj premiji osiguranja od autoodgovornosti i osiguranja putnika u javnom prevozu od posljedica nesrećnog slučaja u Republici Srpskoj.

Ukupno ostvareni prihodi Zašitnog fonda, u prvoj polovini 2024. godine, su iznosili 1.242.442 KM i bili su manji za 15,3%, u poređenju sa istim periodom prethodne godine, od čega se 79,7% odnosilo na poslovne prihode, finansijske prihode 4,2% i ostale prihode 16,1%. Na smanjenje ukupnih prihoda uticalo je smanjenje poslovnih prihoda (prihodi po osnovu regresnih potraživanja) i ostalih prihoda (naplaćena ispravljena regresna potraživanja).

Ukupni rashodi su iznosili 934.762 KM i bili su manji za 25,8%, a činili su ih poslovni rashodi (91,3%) i ostali rashodi (8,7%). Na smanjenje ukupnih rashoda uticalo je smanjenje troškova rezervisanja, te manja vrijednost ispravke regresnih potraživanja. Zašitni fond je ostvario višak prihoda nad rashodima u iznosu od 307.680 KM. U narednoj tabeli dat je pregled rješavanja i isplate zahtjeva za naknadu šteta na licima ili imovini iz nadležnosti Zašitnog fonda.

² Uz izuzetak propisan članom 51. stav 2. Zakona o obaveznim osiguranjima u saobraćaju

Tabela 4: Zahtjevi za naknadu štete trećim oštećenim licima prema Zaštitnom fondu

R.B.	Odštetni zahtjevi	30.06.2023.	30.06.2024.	Indeks 2024/23
1.	Prijavljeni zahtjevi u tekućem periodu i reaktivirani	142	115	81,0
2.	Broj prenesenih iz prethodnog perioda	86	71	82,6
3.	Ukupan broj zahtjeva (1+2)	228	186	81,6
4.	Broj odbijenih zahtjeva	32	23	71,9
5.	Broj obrađenih zahtjeva bez odbijenih	117	94	80,3
6.	Broj isplaćenih zahtjeva	117	94	80,3
7.	Iznos isplaćenih zahtjeva (KM)	542.157	406.092	74,9

Izvor: Izvještaj Zaštitnog fonda

U prvoj polovini 2024. godine, ukupan broj odštetnih zahtjeva je bio manji, u odnosu na isti period prethodne godine, usljed smanjenja broja prijavljenih odštetnih zahtjeva u tekućem periodu i smanjenja prenesenih iz prethodnog perioda. Shodno tome i broj i iznos isplaćenih odštetnih zahtjeva je bio manji. Svi obrađeni zahtjevi su isplaćeni. Prosječna vrijednost isplaćenog odštetnog zahtjeva iznosila je 4.320 KM i bila je manja za 6,8%.

2.1.1.4 *Ovlašćeni aktuari*

U skladu sa međunarodnim standardima za funkcionisanje sektora osiguranja od posebne važnosti je obezbjeđenje adekvatnog broja profesionalno osposobljenih aktuara. Na dan 30.06.2024. godine, u Registar ovlašćenih aktuara kod Agencije bilo je upisano 40 lica. Na internet stranici Agencije dostupan je aktuelni izvod iz registra ovlašćenih aktuara.

2.1.2 **Obračunata premija na tržištu osiguranja Republike Srpske**

U narednoj tabeli dat je pregled ukupno obračunate premije na tržištu osiguranja u Republici Srpskoj.

Tabela 5: Premija osiguranja obračunata na tržištu Republike Srpske

R.B.	Subjekti na tržištu Republike Srpske	Obračunata premija na tržištu Republike Srpske						Indeks 2024/23
		30.06.2022.		30.06.2023.		30.06.2024.		
		Iznos (KM)	%	Iznos (KM)	%	Iznos (KM)	%	
1.	DRUŠTVA ZA OSIGURANJE IZ RS	100.118.892	73,1	113.693.364	73,2	126.403.844	72,1	111,2
1.1.	Neživotna osiguranja	87.507.255	63,9	100.982.788	65,0	113.486.266	64,7	112,4
1.2.	Životna osiguranja	12.611.637	9,2	12.710.576	8,2	12.917.578	7,4	101,6
2.	FILIJALE DRUŠTAVA IZ FBIH	36.718.336	26,9	41.561.730	26,8	48.924.077	27,9	117,7
2.1.	Neživotna osiguranja	22.517.147	16,5	27.081.103	17,5	32.495.226	18,5	120,0
2.2.	Životna osiguranja	14.201.189	10,4	14.480.626	9,3	16.428.851	9,4	113,5
UKUPNO		136.837.228	100,0	155.255.094	100,0	175.327.921	100,0	112,9

Izvor: Izvještaji društava za osiguranje iz RS i filijala društava iz FBIH

Obračunata premija na tržištu osiguranja u Republici Srpskoj, u periodu 01.01. do 30.06.2024. godine, iznosila je 175.327.921 KM i bila je veća, u odnosu na isti period prethodne godine, za 20.072.827 KM ili 12,9%. Obračunata premija filijala društava za osiguranje iz FBIH veća je za 17,7%, dok je obračunata premija društava za osiguranje iz Republike Srpske veća za 11,2%.

U sljedećoj tabeli je predstavljena struktura obračunate premije na tržištu osiguranja u Republici Srpskoj, prema vrstama osiguranja.

Tabela 6: Obračunata premija na tržištu osiguranja u RS, prema vrstama osiguranja

Vrsta osiguranja	30.06.2022.		30.06.2023.		30.06.2024.		Indeks 2024/23
	Iznos (KM)	%	Iznos (KM)	%	Iznos (KM)	%	
Osiguranje nezgode	8.044.207	5,9	9.113.708	5,9	10.296.134	5,9	113,0
Osiguranje vozila koja se kreću po kopnu osim vozila koja se kreću po šinama	11.328.120	8,3	14.097.602	9,1	16.623.174	9,5	117,9
Osiguranje imovine od požara i prirodnih sila	5.499.429	4,0	5.359.611	3,5	6.568.236	3,7	122,6
Osiguranje od ostalih šteta na imovini	6.528.690	4,8	7.104.420	4,6	8.607.305	4,9	121,2
Osiguranje od odgovornosti za upotrebu motornih vozila	72.350.422	52,9	84.605.078	54,5	95.000.435	54,2	112,3
Ostalo	6.273.534	4,5	7.783.473	5,0	8.886.209	5,1	114,2
Ukupno neživotna osiguranja	110.024.402	80,4	128.063.892	82,5	145.981.492	83,3	114,0
Životno osiguranje	26.812.826	19,6	27.191.202	17,5	29.346.429	16,7	107,9
UKUPNO	136.837.228	100,0	155.255.094	100,0	175.327.921	100,0	112,9

Izvor: Izveštaji društava za osiguranje iz RS i filijala društava iz FBiH

Od ukupno obračunate premije na tržištu osiguranja Republike Srpske, na premiju neživotnih osiguranja odnosilo se 145.981.492 KM ili 83,3%, dok je obračunata premija životnih osiguranja iznosila 29.346.429 KM ili 16,7%. U odnosu na isti period prethodne godine, obračunata premija neživotnih osiguranja je veća za 14,0%, a premija životnih osiguranja za 7,9%.

2.1.3 Tržišna struktura i koncentracija

Učešće društava za osiguranje sa sjedištem u Republici Srpskoj i filijala društava za osiguranje sa sjedištem u FBiH u ukupno obračunatoj premiji na tržištu Republike Srpske prikazano je u narednoj tabeli.

Tabela 7: Učešće društava za osiguranje iz RS i filijala iz FBiH na tržištu Republike Srpske

R.B.	Učešće društava za osiguranje iz Republike Srpske i filijala iz FBiH u ukupnoj premiji na tržištu Republike Srpske			
	Društvo za osiguranje iz RS / Filijale društava iz FBiH	30.06.2022.	30.06.2023.	30.06.2024.
1.	D.D. Brčko gas osiguranje	4,3%	4,3%	3,9%
2.	Grawe osiguranje a.d.	12,4%	11,7%	10,9%
3.	Drina osiguranje a.d.	7,8%	7,6%	7,1%
4.	Euros osiguranje a.d.	3,3%	3,1%	3,2%
5.	Wiener osiguranje a.d.	7,0%	6,4%	6,8%
6.	Dunav osiguranje a.d.	7,1%	6,8%	6,6%
7.	Krajina osiguranje a.d.	2,1%	2,5%	3,2%
8.	Mikrofin osiguranje a.d.	3,4%	4,2%	4,1%
9.	Nešković osiguranje a.d.	5,8%	5,6%	5,8%
10.	Osiguranje Aura a.d.	6,3%	6,2%	6,2%
11.	Osiguranje Garant a.d.	4,1%	4,1%	4,0%
12.	Premium osiguranje a.d.	3,4%	3,8%	4,6%
13.	SAS-SuperP osiguranje a.d.	1,2%	1,2%	1,2%
14.	Triglav osiguranje a.d.	4,9%	5,6%	4,5%
15.	Asa Central osiguranje d.d.	3,7%	5,3%	5,7%
16.	Adriatic osiguranje d.d.	2,4%	3,4%	4,0%
17.	Camelija osiguranje d.d.	0,6%	0,9%	0,9%
18.	Croatia osiguranje d.d.	0,8%	1,0%	0,9%
19.	Euroherc osiguranje d.d.	3,0%	3,1%	2,9%

R.B.	Učešće društava za osiguranje iz Republike Srpske i filijala iz FBiH u ukupnoj premiji na tržištu Republike Srpske			
	Društvo za osiguranje iz RS / Filijale društava iz FBiH	30.06.2022.	30.06.2023.	30.06.2024.
20.	SARAJEVO osiguranje d.d.	1,4%	1,4%	1,4%
21.	Vienna osiguranje d.d.	3,5%	3,3%	3,5%
22.	UNIQA osiguranje d.d.	7,3%	7,3%	6,3%
23.	Triglav osiguranje d.d.	2,0%	1,2%	2,2%
24.	Central osiguranje d.d.	2,1%	-	-
	UKUPNO	100,0%	100,0%	100,0%

Izvor: Izvještaji društava za osiguranje iz RS i filijala društava iz FBiH

U sljedećem pregledu dat je stepen koncentracije tržišta osiguranja u Republici Srpskoj, po peer grupama, iz kojeg se vidi da nije bilo značajnijih promjena broja društava za osiguranje po peer grupama, te da ni jedno društvo za osiguranje nije ostvarilo učešće u ukupno obračunatoj premiji veće od 15%, dok se samo jedno društvo nalazi u grupi 10-15% učešća u ukupno obračunatoj premiji.

Tabela 8: Učešće društava iz Republike Srpske i filijala društava iz FBiH u ukupno obračunatoj premiji na tržištu Republike Srpske prema peer grupama

Učešće	Učešće društava iz Republike Srpske i filijala društava iz FBiH u ukupno obračunatoj premiji na tržištu Republike Srpske prema peer grupama					
	30.06.2022.		30.06.2023.		30.06.2024.	
	Ukupno učešće	Broj društava za osiguranje i filijala društava iz FBiH	Ukupno učešće	Broj društava za osiguranje i filijala društava iz FBiH	Ukupno učešće	Broj društava za osiguranje i filijala društava iz FBiH
do 5%	46,3%	17	37,5%	14	44,6%	15
5-10%	41,3%	6	50,8%	8	44,5%	7
10-15%	12,4%	1	11,7%	1	10,9%	1
preko 15%	0	0	0	0	0,0%	0

Izvor: Izvještaji društava za osiguranje iz RS i filijala društava iz FBiH

Herfindahl Hirschman–ov indeks predstavlja, takođe, mjeru koncentracije tržišta i izračunava se kao zbir kvadrata pojedinačnog učešća svakog društva za osiguranje u odnosu na ostvarenu premiju. Ovaj indeks uzima u obzir relativnu veličinu i raspodjelu društava na tržištu, te ukoliko je tržište monopolističko postoji i veća tržišna koncentracija, odnosno manja konkurencija. Indeks se povećava ukoliko se smanjuje broj društava učesnika na tržištu, a u isto vrijeme razlika u veličini među njima je sve veća. Ukoliko bi postojalo samo jedno društvo koje se bavi osiguranjem, indeks bi iznosio 10.000 (učešće na tržištu 100%, odnosno indeks je $100 \cdot 100 = 10.000$). U suprotnom slučaju, ukoliko bi bilo mnogo društava sa srazmjerno niskim učešćem, oko 0%, indeks bi bio blizu 0, što bi ukazivalo da na tržištu postoji savršena konkurencija. Ako je Herfindahl Hirschman-ov indeks između 1.000 i 1.800 smatra se da na tržištu postoji umjerena koncentracija. Kako je Herfindahl Hirschman-ov indeks, u prvoj polovini 2024. godine, iznosio 560 poena, može se zaključiti da je na tržištu osiguranja Republike Srpske i dalje prilično jaka konkurencija.

2.1.4 Obračunata premija po društvima za osiguranje

2.1.4.1 Obračunata premija društava za osiguranje sa sjedištem u Republici Srpskoj

Ukupno obračunata premija, u periodu 01.01. do 30.06.2024. godine, društava za osiguranje sa sjedištem u Republici Srpskoj, uključujući i premiju koju su ova društva za osiguranje ostvarila na tržištu osiguranja FBiH, iznosila je 163.815.194 KM (od čega 126.403.844 KM u Republici Srpskoj, a 37.411.350 u FBiH). U odnosu na

isti period prethodne godine, obračunata premija društava za osiguranje sa sjedištem u Republici Srpskoj je veća za 17.502.189 KM ili 12,0%.

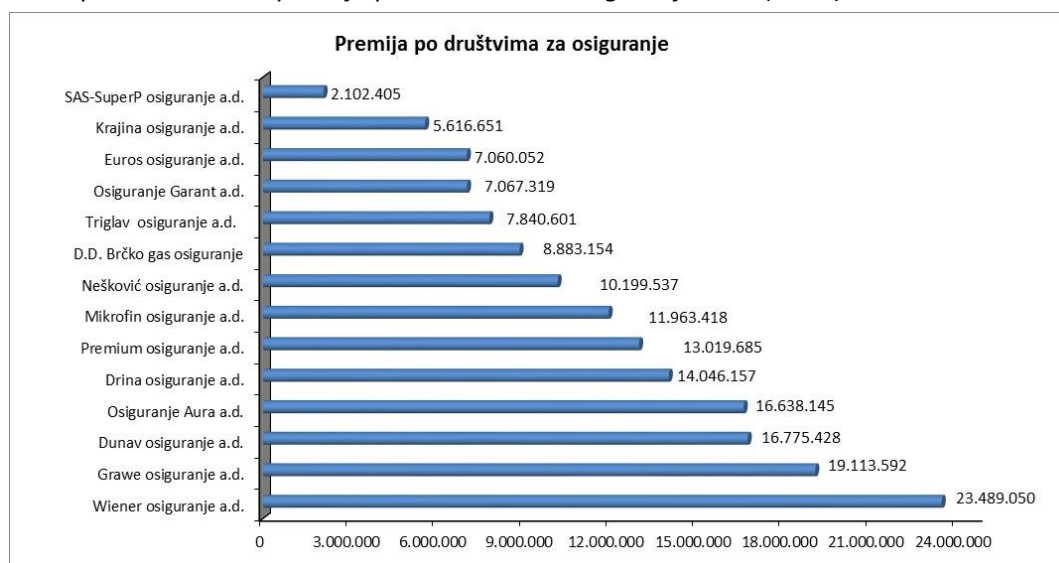
U narednoj tabeli prikazan je pregled ukupno obračunate premije po društvima za osiguranje sa sjedištem u Republici Srpskoj.

Tabela 9: Ukupno obračunata premija po društvima za osiguranje iz RS

R.B.	NAZIV DRUŠTVA U RS	Ukupno obračunata premija						INDEKS 2024/23
		30.06.2022.		30.06.2023.		30.06.2024.		
		Iznos (KM)	%	Iznos (KM)	%	Iznos (KM)	%	
NEŽIVOTNA OSIGURANJA								
1.	D.D. Brčko-gas osiguranje	7.944.192	6,0	8.637.153	5,9	8.883.154	5,4	102,8
2.	Grawe osiguranje a.d.	5.270.534	4,0	6.087.762	4,2	6.880.954	4,2	113,0
3.	Drina osiguranje a.d.	11.912.869	9,0	13.084.214	8,9	14.046.157	8,6	107,4
4.	Dunav osiguranje a.d.	15.154.978	11,4	15.653.797	10,7	16.775.428	10,2	107,2
5.	Wiener osiguranje a.d.	18.004.213	13,6	18.554.729	12,7	22.172.136	13,5	119,5
6.	Krajina osiguranje a.d.	2.898.761	2,2	3.922.948	2,7	5.616.651	3,4	143,2
7.	Mikrofin osiguranje a.d.	7.946.905	6,0	10.364.672	7,1	11.963.418	7,3	115,4
8.	Nešković osiguranje a.d.	7.954.548	6,0	8.713.981	6,0	10.199.537	6,2	117,0
9.	Osiguranje Aura a.d.	14.559.995	11,0	15.527.699	10,6	16.638.145	10,2	107,2
10.	Triglav osiguranje a.d.	6.739.061	5,1	8.723.466	6,0	7.840.601	4,8	89,9
11.	Osiguranje Garant d.d.	5.551.253	4,2	6.380.442	4,4	7.067.319	4,3	110,8
12.	Euros osiguranje a.d.	5.523.710	4,2	5.815.650	4,0	7.060.052	4,3	121,4
13.	SAS-SuperP osiguranje a.d.	1.676.278	1,3	1.804.303	1,2	2.102.405	1,3	116,5
14.	Premium osiguranje a.d.	8.024.268	6,1	9.771.299	6,7	13.019.685	7,9	133,2
UKUPNO NEŽIVOTNA OSIGURANJA		119.161.566	90,0	133.042.116	90,9	150.265.642	91,7	112,9
ŽIVOTNA OSIGURANJA								
1.	Grawe osiguranje a.d.	11.662.587	8,8	12.117.630	8,3	12.232.638	7,5	100,9
2.	Wiener osiguranje a.d.	1.546.048	1,2	1.153.259	0,8	1.316.914	0,8	114,2
UKUPNO ŽIVOTNA OSIGURANJA		13.208.635	10,0	13.270.889	9,1	13.549.552	8,3	102,1
UKUPNO		132.370.201	100,0	146.313.005	100,0	163.815.194	100,0	112,0

Izvor: Izveštaji društava za osiguranje iz RS

Grafikon 1: Ukupno obračunata premija po društvima za osiguranje iz RS (u KM)



Izvor: Izveštaji društava za osiguranje iz RS

U narednoj tabeli dat je pregled obračunate premije društava za osiguranje sa sjedištem Republici Srpskoj ostvarene u FBiH.

Tabela 10: *Obračunata premija društava za osiguranje iz RS u FBiH*

R.B.	NAZIV DRUŠTVA	Obračunata premija						INDEKS 2024/23
		30.06.2022.		30.06.2023.		30.06.2024.		
		Iznos (KM)	%	Iznos (KM)	%	Iznos (KM)	%	
NEŽIVOTNA OSIGURANJA								
1.	D.D. Brčko-gas osiguranje	2.021.979	6,3	1.939.080	5,9	2.075.341	5,5	107,0
2.	Drina osiguranje a.d.	1.265.038	3,9	1.347.201	4,1	1.511.756	4,0	112,2
3.	Dunav osiguranje a.d.	5.378.107	16,7	5.100.488	15,6	5.274.452	14,1	103,4
4.	Wiener osiguranje a.d.	9.386.041	29,1	9.199.227	28,2	10.961.909	29,3	119,2
5.	Mikrofin osiguranje a.d.	3.264.414	10,1	3.868.721	11,9	4.783.362	12,8	123,6
6.	Osiguranje Aura a.d.	5.986.266	18,6	5.834.940	17,9	5.836.083	15,6	100,0
7.	Euros osiguranje a.d.	962.147	3,0	974.940	3,0	1.434.485	3,8	147,1
8.	Premium osiguranje a.d.	3.390.320	10,5	3.794.731	11,6	4.901.990	13,1	129,2
UKUPNO NEŽIVOTNA OSIGURANJA		31.654.310	98,1	32.059.328	98,3	36.779.377	98,3	114,7
ŽIVOTNA OSIGURANJA								
1.	Wiener osiguranje a.d.	596.999	1,9	560.313	1,7	631.973	1,7	112,8
UKUPNO ŽIVOTNA OSIGURANJA		596.999	1,9	560.313	1,7	631.973	1,7	112,8
UKUPNO		32.251.309	100,0	32.619.641	100,0	37.411.350	100,0	114,7

Izvor: *Izveštaji društava za osiguranje iz RS*

Društva za osiguranje sa sjedištem u Republici Srpskoj obračunala su premiju u FBiH u iznosu od 37.411.350 KM, koja je, u odnosu na isti period prethodne godine, veća za 14,7% i učestvovala je u ukupnoj premiji ovih društava za osiguranje sa 22,8%. U strukturi premije dominirala je premija neživotnih osiguranja sa 98,3%.

Struktura portfelja

U sljedećoj tabeli je predstavljena struktura ukupno obračunate premije društava za osiguranje sa sjedištem u Republici Srpskoj, prema vrstama osiguranja, s tim da se kategorija „ostalo“ odnosi na 13 vrsta neživotnih osiguranja, koje u ukupnoj premiji pojedinačno učestvuju oko jednog procenta.

Tabela 11: *Ukupno obračunata premija prema vrstama osiguranja*

Vrsta osiguranja	Obračunata premija						Indeks 2024/23
	30.06.2022.		30.06.2023.		30.06.2024.		
	Iznos (KM)	%	Iznos (KM)	%	Iznos (KM)	%	
Osiguranje nezgode	8.674.824	6,6	10.198.265	7,0	11.203.791	6,8	109,9
Osiguranje vozila koja se kreću po kopnu osim vozila koja se kreću po šinama	9.243.158	7,0	10.919.011	7,5	12.285.381	7,5	112,5
Osiguranje imovine od požara i prirodnih sila	4.631.214	3,5	4.906.379	3,4	5.250.667	3,2	107,0
Osiguranje od ostalih šteta na imovini	9.718.932	7,3	8.600.402	5,9	11.395.433	7,0	132,5
Osiguranje od odgovornosti za upotrebu motornih vozila	80.411.611	60,7	90.923.913	62,1	101.807.350	62,1	112,0
Ostalo	6.481.827	4,9	7.494.146	5,1	8.323.021	5,1	111,1
Ukupno neživotna osiguranja	119.161.566	90,0	133.042.116	90,9	150.265.642	91,7	112,9
Životno osiguranje	13.208.635	10,0	13.270.889	9,1	13.549.552	8,3	102,1
Ukupno	132.370.201	100,0	146.313.005	100,0	163.815.194	100,0	112,0

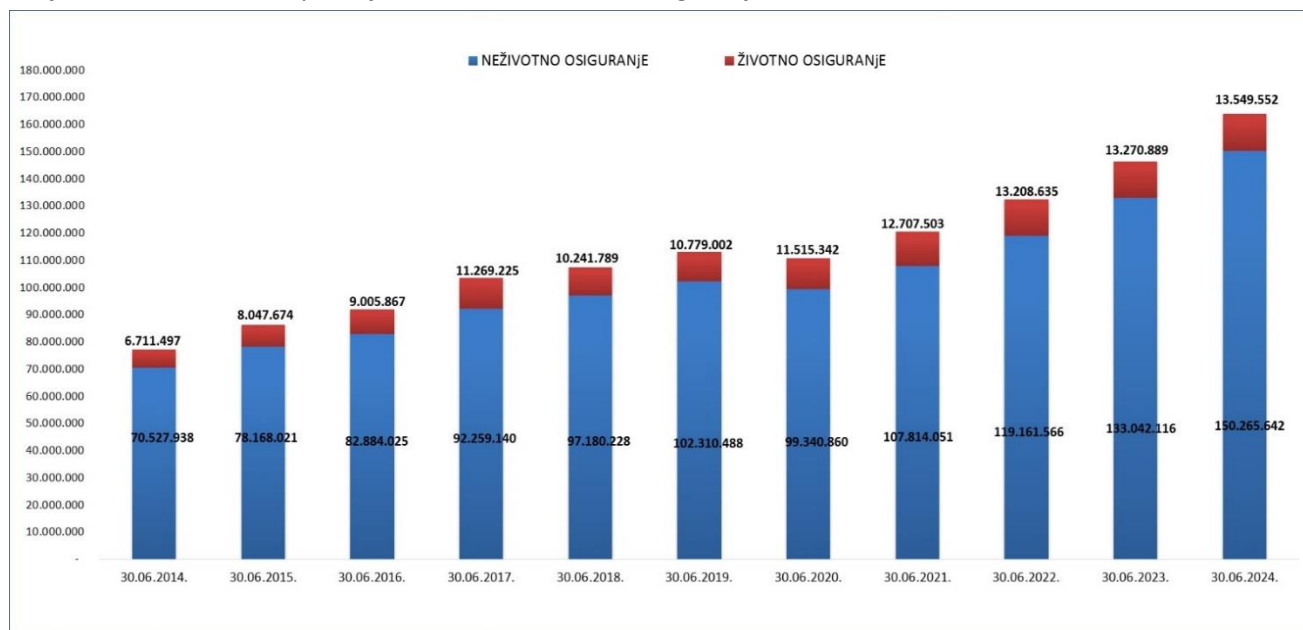
Izvor: *Izveštaji društava za osiguranje iz RS*

Od ukupno obračunate premije, na premiju neživotnih osiguranja odnosilo se 150.265.642 KM ili 91,7%, dok je premija životnih osiguranja iznosila 13.549.552 KM ili 8,3%. U odnosu na isti period prethodne godine, obračunata premija neživotnih osiguranja se povećala za 12,9%, a premija životnih osiguranja se povećala za 2,1%.

U ukupno obračunatoj premiji osiguranja od odgovornosti za upotrebu motornih vozila, najznačajnije učešće je imala premija obaveznog osiguranja od autoodgovornosti sa 99,5%. Učešće premije obaveznog osiguranja od autoodgovornosti, u ukupno obračunatoj premiji osiguranja društava za osiguranje sa sjedištem u Republici Srpskoj, bilo je 61,8%, odnosno u ukupno obračunatoj premiji neživotnih osiguranja 67,4%.

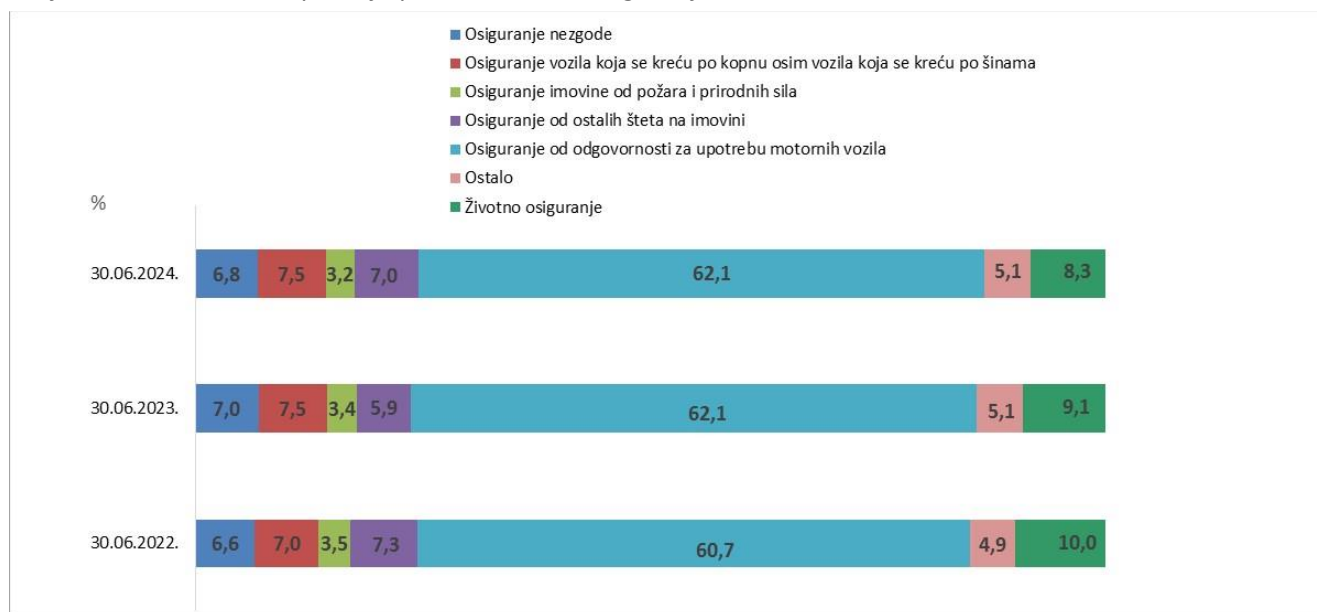
U nastavku se daju grafičke ilustracije strukture ukupno obračunate premije društava za osiguranja sa sjedištem u Republici Srpskoj.

Grafikon 2: Obračunata premija životnih i neživotnih osiguranja



Izvor: Izveštaji društava za osiguranje iz RS

Grafikon 3: Obračunata premija prema vrstama osiguranja



Izvor: Izveštaji društava za osiguranje iz RS

2.1.4.2 Obračunata premija filijala društava za osiguranje sa sjedištem u FBiH

U ukupno obračunatoj premiji, na tržištu osiguranja Republike Srpske, filijale društava za osiguranje sa sjedištem u FBiH učestvovala su sa 27,9%, odnosno u iznosu od 48.924.077 KM.

U narednoj tabeli se daje pregled obračunate premije filijala društava sa sjedištem u FBiH, na tržištu osiguranja u Republici Srpskoj.

Tabela 12: Obračunata premija po filijalama društava iz FBiH

R.B.	FILIJALE DRUŠTAVA ZA OSIGURANJE IZ FBiH	Obračunata premija						Indeks 2024/23
		30.06.2022.		30.06.2023.		30.06.2024.		
		Iznos (KM)	%	Iznos (KM)	%	Iznos (KM)	%	
NEŽIVOTNA OSIGURANJA								
1.	Asa Central osiguranje d.d.	5.123.037	14,0	8.198.126	19,7	9.960.187	20,4	121,5
2.	Adriatic osiguranje d.d.	3.245.236	8,8	5.156.656	12,4	6.516.285	13,3	126,4
3.	Camelija osiguranje d.d.	756.990	2,1	1.365.399	3,3	1.596.533	3,3	116,9
4.	Croatia osiguranje d.d.	1.043.110	2,8	1.561.940	3,8	1.587.838	3,2	101,7
5.	Euroherc osiguranje d.d.	4.042.049	11,0	4.769.920	11,5	5.011.040	10,2	105,1
6.	Vienna osiguranje d.d.	231.234	0,6	352.858	0,8	735.394	1,5	208,4
7.	Sarajevo osiguranje d.d.	1.966.367	5,4	2.243.532	5,4	2.400.755	4,9	107,0
8.	Uniqa osiguranje d.d.	3.049.637	8,3	3.257.272	7,8	3.461.863	7,1	106,3
9.	Central osiguranje d.d.	2.865.253	7,8	-	-	-	-	-
10.	Triglav osiguranje d.d.	194.233	0,5	175.400	0,4	1.225.331	2,5	698,6
UKUPNO NEŽIVOTNA OSIGURANJA		22.517.147	61,3	27.081.103	65,2	32.495.226	66,4	120,0
ŽIVOTNA OSIGURANJA								
1.	Adriatic osiguranje d.d.	22.727	0,1	84.191	0,2	584.313	1,2	694,0
2.	Croatia osiguranje d.d.	54.558	0,1	50.113	0,1	55.996	0,1	111,7
3.	Vienna osiguranje d.d.	4.545.346	12,4	4.697.383	11,3	5.466.971	11,2	116,4
4.	Uniqa osiguranje d.d.	6.988.188	19,0	8.027.303	19,3	7.662.810	15,7	95,5
5.	Triglav osiguranje d.d.	2.590.370	7,1	1.621.636	3,9	2.658.761	5,4	164,0
UKUPNO ŽIVOTNA OSIGURANJA		14.201.189	38,7	14.480.626	34,8	16.428.851	33,6	113,5
UKUPNO PREMIJA		36.718.336	100,0	41.561.730	100,0	48.924.077	100,0	117,7

Izvor: Izvještaji filijala društava iz FBiH

U strukturi premije filijala društava za osiguranje sa sjedištem u FBiH, koja je obračunata u prvoj polovini 2024. godine na tržištu osiguranja Republike Srpske, neživotna osiguranja su učestvovala sa 66,4%, a životna osiguranja sa 33,6%. Premija neživotnih osiguranja koju su filijale društava za osiguranje sa sjedištem u FBiH obračunale u Republici Srpskoj je povećana za 20,0%, a premija životnih osiguranja za 13,5%, u odnosu na isti period prethodne godine.

2.1.5 Premija obračunata putem zastupnika i brokera u osiguranju

2.1.5.1 Premija obračunata putem zastupnika i brokera u osiguranju na tržištu osiguranja u Republici Srpskoj

U narednoj tabeli daje se pregled premije obračunate putem zastupnika i brokera u osiguranju na tržištu Republike Srpske.

Tabela 13: Premija obračunata putem zastupnika i brokera u osiguranju na tržištu RS

R.B.	Subjekti na tržištu	30.06.2023.				30.06.2024.			
		Obračunata premija putem zastupnika u osiguranju		Obračunata premija putem brokera u osiguranju		Obračunata premija putem zastupnika u osiguranju		Obračunata premija putem brokera u osiguranju	
		Iznos (KM)	Učešće u obračunatoj premiji	Iznos (KM)	Učešće u obračunatoj premiji	Iznos (KM)	Učešće u obračunatoj premiji	Iznos (KM)	Učešće u obračunatoj premiji
1.	DRUŠTVA ZA OSIGURANJE IZ RS	27.078.216	23,8%	5.898.294	5,2%	31.933.229	25,3%	6.394.297	5,1%
1.1.	Neživotna osiguranja	15.597.941	15,4%	5.841.551	5,8%	20.246.494	17,8%	6.336.279	5,6%
1.2.	Životna osiguranja	11.480.275	90,3%	56.743	0,4%	11.686.735	90,5%	58.018	0,4%
2.	FILIJALE DRUŠTAVA IZ FBiH	17.895.835	43,1%	773.905	1,9%	20.763.568	42,4%	2.246.031	4,6%
2.1.	Neživotna osiguranja	7.077.816	26,1%	771.636	2,8%	8.607.930	26,5%	1.786.910	5,5%
2.2.	Životna osiguranja	10.818.019	74,7%	2.269	0,0%	12.155.638	74,0%	459.121	2,8%
	UKUPNO	44.974.051	29,0%	6.672.199	4,3%	52.696.797	30,1%	8.640.328	4,9%

Izvor: Izveštaji društava za osiguranje iz RS i filijala društava iz FBiH

Na tržištu osiguranja Republike Srpske, u periodu od 01.01. do 30.06.2024. godine, premija obračunata putem zastupnika i brokera u osiguranju je iznosila 61.337.125 KM ili 35,0% ukupno obračunate premije i veća je za 18,8%, u odnosu na isti period prethodne godine.

Putem zastupnika u osiguranju obračunata je premija u iznosu od 52.696.797 KM, odnosno 30,1% ukupne premije, dok je putem brokera u osiguranju obračunato 8.640.328 KM ili 4,9% ukupne premije.

Premija neživotnih osiguranja, obračunata putem zastupnika i brokera u osiguranju, iznosila je 36.977.613 KM ili 25,4% premije neživotnih osiguranja i veća je za 26,3% u odnosu na isti period prethodne godine. Putem zastupnika i brokera u osiguranju, obračunato je 24.359.513 KM ili 83,0% premije životnih osiguranja, a što predstavlja povećanje obračunate premije životnih osiguranja putem ovih kanala prodaje za 9,0%.

U narednoj tabeli daje se pregled premije obračunate putem zastupnika i brokera u osiguranju na tržištu Republike Srpske, po vrstama osiguranja.

Tabela 14: Premija obračunata putem zastupnika i brokera u osiguranju na tržištu RS, po vrstama osiguranja

Vrste osiguranja	30.06.2023.				30.06.2024.			
	Obračunata premija putem zastupnika u osiguranju		Obračunata premija putem brokera u osiguranju		Obračunata premija putem zastupnika u osiguranju		Obračunata premija putem brokera u osiguranju	
	Iznos (KM)	Učešće u obračunatoj premiji, po vrstama osiguranja	Iznos (KM)	Učešće u obračunatoj premiji, po vrstama osiguranja	Iznos (KM)	Učešće u obračunatoj premiji, po vrstama osiguranja	Iznos (KM)	Učešće u obračunatoj premiji po vrstama osiguranja
Osiguranje nezgode	1.242.202	13,6%	2.230.811	24,5%	1.973.899	19,2%	2.289.708	22,2%
Osiguranje vozila koja se kreću po kopnu	2.257.480	16,0%	415.945	3,0%	3.179.024	19,1%	576.692	3,5%

Vrste osiguranja	30.06.2023.				30.06.2024.			
	Obračunata premija putem zastupnika u osiguranju		Obračunata premija putem brokera u osiguranju		Obračunata premija putem zastupnika u osiguranju		Obračunata premija putem brokera u osiguranju	
	Iznos (KM)	Učešće u obračunatoj premiji, po vrstama osiguranja	Iznos (KM)	Učešće u obračunatoj premiji, po vrstama osiguranja	Iznos (KM)	Učešće u obračunatoj premiji, po vrstama osiguranja	Iznos (KM)	Učešće u obračunatoj premiji po vrstama osiguranja
osim vozila koja se kreću po šinama								
Osiguranje imovine od požara i prirodnih sila	592.590	11,1%	783.404	14,6%	839.112	12,8%	1.285.787	19,6%
Osiguranje od ostalih šteta na imovini	873.343	12,3%	1.119.390	15,8%	1.300.539	15,1%	1.276.356	14,8%
Osiguranje od odgovornosti za upotrebu motornih vozila	15.811.002	18,7%	404.393	0,5%	18.960.686	20,0%	584.738	0,6%
Ostalo	1.899.140	24,4%	1.659.244	21,3%	2.601.164	29,3%	2.109.909	23,7%
Ukupno neživotna osiguranja	22.675.757	17,7%	6.613.187	5,2%	28.854.424	19,8%	8.123.189	5,6%
Ukupno životna osiguranja	22.298.294	82,0%	59.012	0,2%	23.842.373	81,2%	517.140	1,8%
UKUPNO	44.974.051	29,0%	6.672.199	4,3%	52.696.797	30,1%	8.640.328	4,9%

Izvor: Izvještaji društava za osiguranje iz RS i filijala društava iz FBiH

Najveće učešće obračunate premije putem zastupnika zabilježeno je u vrstama životnih osiguranja, a najveće učešće obračunate premije putem brokera u osiguranju u vrsti osiguranja nezgode, u ukupno obračunatoj premiji ovih vrsta osiguranja. Nominalno posmatrano, najveći iznos obračunate premije putem zastupnika zabilježen je u vrstama životnih osiguranja i osiguranju od odgovornosti za upotrebu motornih vozila, a putem brokera u vrsti osiguranja nezgode. Premija osiguranja od odgovornosti za motorna vozila, obračunata putem zastupnika i brokera u osiguranju, učestvovala je sa 20,6% u ukupno obračunatoj premiji ove vrste osiguranja.

2.1.5.2 Premija društava za osiguranje sa sjedištem u Republici Srpskoj obračunata putem zastupnika i brokera u osiguranju³

U narednoj tabeli daje se pregled premije društava za osiguranje sa sjedištem u Republici Srpskoj, obračunate putem zastupnika i brokera u osiguranju, po vrstama osiguranja.

Tabela 15: Premija društava za osiguranje obračunata putem zastupnika i brokera u osiguranju, po vrstama osiguranja

Vrste osiguranja	30.06.2023.				30.06.2024.			
	Obračunata premija putem zastupnika u osiguranju		Obračunata premija putem brokera u osiguranju		Obračunata premija putem zastupnika u osiguranju		Obračunata premija putem brokera u osiguranju	
	Iznos (KM)	Učešće u obračunatoj premiji, po vrstama osiguranja	Iznos (KM)	Učešće u obračunatoj premiji, po vrstama osiguranja	Iznos (KM)	Učešće u obračunatoj premiji, po vrstama osiguranja	Iznos (KM)	Učešće u obračunatoj premiji, po vrstama osiguranja
Osiguranje nezgode	2.842.846	27,9%	2.189.655	21,5%	3.485.819	31,1%	2.206.442	19,7%
Osiguranje vozila koja se kreću po kopnu osim vozila koja se kreću po šinama	1.923.759	17,6%	460.167	4,2%	2.638.154	21,5%	491.718	4,0%
Osiguranje imovine od požara i prirodnih sila	641.137	13,1%	947.776	19,3%	902.396	17,2%	1.099.050	20,9%
Osiguranje od ostalih šteta na imovini	619.458	7,2%	3.409.816	39,6%	1.064.831	9,3%	5.049.392	44,3%
Osiguranje od odgovornosti za upotrebu motornih vozila	18.048.510	19,9%	231.621	0,3%	20.746.581	20,4%	173.021	0,2%

³ Premija koju su društva za osiguranje sa sjedištem u Republici Srpskoj obračunala putem zastupnika i brokera u osiguranju uključuje premiju osiguranja obračunatu na tržištu osiguranja Republike Srpske i FBiH

Vrste osiguranja	30.06.2023.				30.06.2024.			
	Obračunata premija putem zastupnika u osiguranju		Obračunata premija putem brokera u osiguranju		Obračunata premija putem zastupnika u osiguranju		Obračunata premija putem brokera u osiguranju	
	Iznos (KM)	Učešće u obračunatoj premiji, po vrstama osiguranja	Iznos (KM)	Učešće u obračunatoj premiji, po vrstama osiguranja	Iznos (KM)	Učešće u obračunatoj premiji, po vrstama osiguranja	Iznos (KM)	Učešće u obračunatoj premiji, po vrstama osiguranja
Ostalo	1.734.365	23,1%	2.047.030	27,3%	2.259.302	27,1%	2.473.440	29,7%
Ukupno neživotna osiguranja	25.810.075	19,4%	9.286.065	7,0%	31.097.083	20,7%	11.493.063	7,6%
Ukupno životna osiguranja	11.616.155	87,5%	56.743	0,4%	11.814.597	87,2%	58.018	0,4%
UKUPNO	37.426.230	25,6%	9.342.808	6,4%	42.911.680	26,2%	11.551.081	7,1%

Izvor: Izveštaji društava za osiguranje iz RS

Premija koju su društva za osiguranje sa sjedištem u Republici Srpskoj obračunala putem zastupnika i brokera u osiguranju, u periodu od 01.01. do 30.06.2024. godine, iznosila je 54.462.761 KM ili 33,3% ukupno obračunate premije. U odnosu na isti period prethodne godine, premija obračunata putem ovih kanala prodaje bila je veća za 7.693.723 KM ili 16,5%.

Društva za osiguranje sa sjedištem u Republici Srpskoj su, putem zastupnika u osiguranju, obračunala premiju u iznosu od 42.911.680 KM ili 26,2% ukupne premije, dok su putem brokera u osiguranju obračunala premiju u iznosu od 11.551.081 KM ili 7,1% ukupne premije. Premija neživotnih osiguranja koju su društva za osiguranje sa sjedištem u Republici Srpskoj obračunala, putem zastupnika i brokera u osiguranju, iznosila je 42.590.146 KM (28,3% od ukupno obračunate premije neživotnih osiguranja) i veća je za 21,4%. Putem zastupnika i brokera u osiguranju je obračunato 11.872.615 KM ili 87,6% premije životnih osiguranja, a što predstavlja povećanje obračunate premije životnih osiguranja putem ovih kanala prodaje za 1,7%.

Najveće učešće obračunate premije putem zastupnika zabilježeno je u vrstama životnih osiguranja i osiguranju od nezgode, a najveće učešće obračunate premije putem brokera u osiguranju, zabilježeno je u vrstama osiguranja od ostalih šteta na imovini i osiguranju imovine od požara i prirodnih sila, u ukupno obračunatoj premiji ovih vrsta osiguranja. Nominalno posmatrano, najveći iznos obračunate premije putem zastupnika zabilježen je u vrstama osiguranja od odgovornosti za upotrebu motornih vozila i životnim osiguranjima, a putem brokera u vrsti osiguranja od ostalih šteta na imovini. Premija osiguranja od odgovornosti za motorna vozila obračunata putem zastupnika i brokera u osiguranju, učestvovala je sa 20,6% u ukupno obračunatoj premiji ove vrste osiguranja.

2.2 Bilansna struktura

Na osnovu dostavljenih finansijskih izvještaja društava za osiguranje sa sjedištem u Republici Srpskoj, za period 01.01. do 30.06.2024. godine, u ovom poglavlju se daje uporedni prikaz i analiza osnovnih bilansnih pozicija.

2.2.1 Bilans stanja

Vrijednost poslovne aktive i pasive društava za osiguranje sa sjedištem u Republici Srpskoj, sa stanjem na dan 30.06.2024. godine, iznosila je 691.027.321 KM i, u odnosu na stanje na dan 31.12.2023. godine, bila je veća za 5,7%.

Skraćena šema aktive zbirnog bilansa stanja društava za osiguranje sa sjedištem u Republici Srpskoj data je u sljedećoj tabeli.

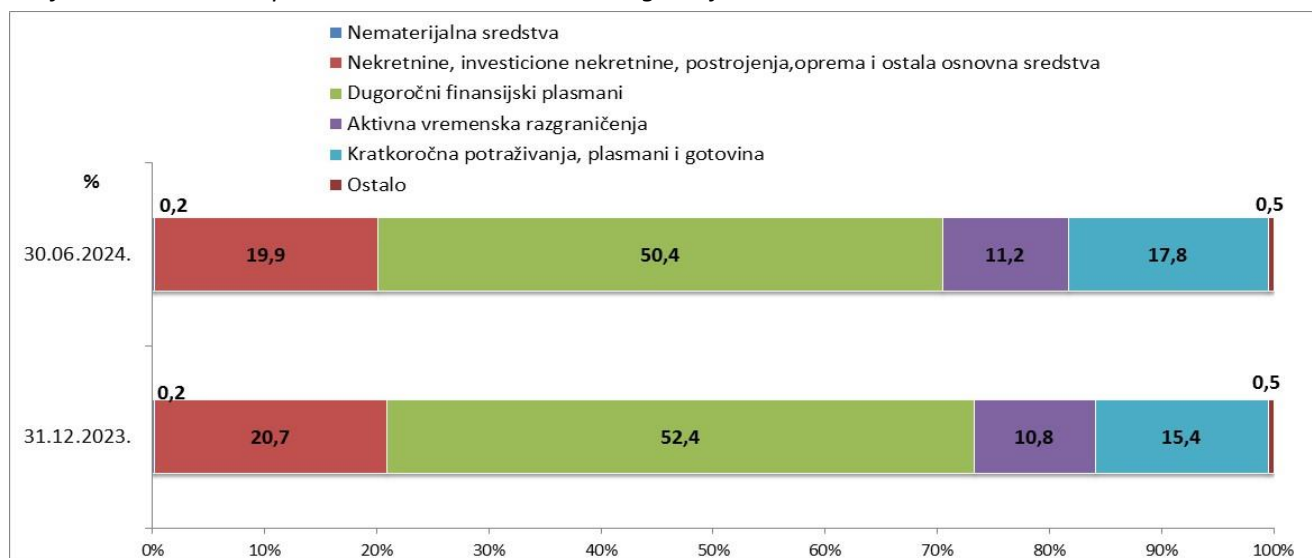
Tabela 16: Aktiva- ukupno za sva društva za osiguranje iz RS

AKTIVA	31.12.2023. godina		30.06.2024. godina		Indeks 2024/23
	Iznos (KM)	Udio	Iznos (KM)	Udio	
A. STALNA IMOVINA (I+II+III+IV)	479.726.121	73,4%	487.125.966	70,5%	101,5
I - Nematerijalna sredstva	1.567.163	0,2%	1.541.775	0,2%	98,4
II - Nekretnine, investicione nekretnine, postrojenja,oprema i ostala osnovna sredstva (1+2+3)	135.539.467	20,7%	137.377.637	19,9%	101,4
1. Zemljište, građevinski objekti, postrojenja i oprema	43.173.414	6,6%	43.469.609	6,3%	100,7
2. Investicione nekretnine	85.430.310	13,1%	84.536.594	12,2%	99,0
3. Ostala osnovna sredstva	6.935.743	1,1%	9.371.434	1,4%	135,1
III - Dugoročni finansijski plasmani (1+2)	342.595.524	52,4%	348.193.804	50,4%	101,6
1.Učešće u kapitalu zavisnih, pridruženih i ostalih pravnih lica	4.380.704	0,7%	5.689.712	0,8%	129,9
2. Dugoročni finansijski plasmani matičnim,zavisnim i ostalim povezanim pravnim licima, dugoročni finansijski plasmani u zemlji i inostranstvu, finansijska sredstva koja se drže do roka dospijeaća, finansijska sredstva raspoloživa za prodaju i ostali dugoročni finansijski plasmani	338.214.820	51,7%	342.504.092	49,6%	101,3
IV - Odložena poreska sredstva	23.967	0,0%	12.750	0,0%	53,2
B. TEKUĆA IMOVINA (I+II+III+IV)	173.926.391	26,6%	203.901.355	29,5%	117,2
I - Zalihe, stalna sredstva i sredstva obustavljenog poslovanja namijenjena prodaji	2.642.872	0,4%	2.973.537	0,4%	112,5
II - Kratkoročna potraživanja, plasmani i gotovina	100.748.001	15,4%	123.227.507	17,8%	122,3
1. Potraživanja po osnovu premije, učešća u naknadi šteta i ostali kupci	18.302.162	2,8%	24.486.407	3,5%	133,8
2. Potraživanja iz specifičnih poslova i druga potraživanja	7.676.104	1,2%	8.886.463	1,3%	115,8
3. Kratkoročni finansijski plasmani	44.024.688	6,7%	54.686.986	7,9%	124,2
4. Gotovina	30.745.047	4,7%	35.167.651	5,1%	114,4
III - Aktivna vremenska razgraničenja	70.293.152	10,8%	77.475.680	11,2%	110,2
IV - Odložena poreska sredstva	242.366	0,0%	224.631	0,0%	92,7
POSLOVNA AKTIVA (A+B)	653.652.512	100,0%	691.027.321	100,0%	105,7
VANBILANSNA AKTIVA	14.642.363		14.502.295		99,0
UKUPNA AKTIVA	668.294.875		705.529.616		105,6

Izvor: Bilansi stanja društava za osiguranje iz RS

U narednom grafičkom prikazu predstavljena je struktura poslovne aktive.

Grafikon 4: Struktura poslovne aktive društava za osiguranje iz RS



Izvor: Bilansi stanja društava za osiguranje iz RS

U strukturi poslovne aktive, sa stanjem na dan 30.06.2024. godine, stalna imovina je učestvovala sa 70,5%, a tekuća imovina sa 29,5%.

U odnosu na stanje na dan 31.12.2023. godine stalna imovina se povećala (1,5%), u okviru koje su se povećali iznosi na pozicijama nekretnine, investicione nekretnine, postrojenja, oprema i ostala osnovna sredstva za 1,4% i dugoročni finansijski plasmani za 1,6%.

Povećanje iznosa na poziciji nekretnine, investicione nekretnine, postrojenja, oprema i ostala osnovna sredstva nominalno značajnije je zabilježeno kod stavke ostala osnovna sredstva, na šta je uticalo povećanje iznosa ulaganja na tuđim nekretninama, postrojenjima i opremi, te iznosa iskazanih u okviru stavke avansi i nekretnine, biološka sredstva, postrojenja, oprema i investicione nekretnine u pripremi, kod četiri društva za osiguranje. Na poziciji dugoročni finansijski plasmani došlo je do povećanje učešća u kapitalu zavisnih, pridruženih i ostalih pravnih lica, a odnosi se na učešće jednog društva u kapitalu zavisnih pravnih lica (mikrokreditno društvo) i povećanje učešća u kapitalu ostalih pravnih lica kod drugog društva za osiguranje. Povećan je iznos finansijskih sredstva raspoloživih za prodaju usljed značajnijeg povećanja ulaganja u obveznice čiji je emitent Republika Srpska, kod dva društva za osiguranje. S druge strane, u okviru stalne imovine, smanjenje je zabilježeno na poziciji nematerijalna sredstva i odložena poreska sredstva, a koje nominalno nije značajno. Na smanjenje iznosa investicionih nekretnina uticala je prodaja zemljišta iskazanog kao investiciona nekretnina jednog društva za osiguranja.

Tekuća imovina se povećala za 17,2%, u okviru koje je zabilježeno povećanje iznosa na pozicijama zalihe, stalna sredstva i sredstva obustavljenog poslovanja namijenjena prodaji (12,5%), kratkoročna potraživanja, plasmani i gotovina (22,3%) i aktivna vremenska razgraničenja (10,2%). Povećanje na poziciji zalihe, stalna sredstva i sredstva obustavljenog poslovanja namijenjena prodaji nije materijalno značajno, jer je učešće ove pozicije u poslovnoj aktivnosti tek 0,4%. Na povećanje iskazanog iznosa na poziciji kratkoročna potraživanja, plasmani i gotovina uticalo je povećanje potraživanja po osnovu premije, učešća u naknadi šteta i ostali kupci usljed nominalno značajnijeg povećanja iznosa potraživanja po osnovu premije neživotnih osiguranja kod tri društva za osiguranje. Takođe, povećan je iznos kratkoročnih finansijskih plasmana u zemlji, na šta je uticaj imalo povećanje iznosa oročenih depozita kod četiri društva za osiguranje, te dio dugoročnih deponovanja i ulaganja koji dopijeva za naplatu u periodu do godinu dana usljed povećanja iskazanog iznosa u okviru ove stavke kod tri društva za osiguranje. Promjene iznosa gotovine, pojedinačno kod društava za osiguranje, rezultiralo je povećanjem ukupnog iznosa gotovine, a u vezi je sa procesima ulaganja sredstava društava za osiguranje. Povećanje iznosa iskazanog na poziciji aktivna vremenska razgraničenja je nastalo zbog povećanja iznosa prenosne premije i rezervi za štete koje padaju na teret saosiguravača i reosiguravača, te rezervisanja po osnovu troškova reosiguranja, a što je u vezi sa realizacijom politika saosiguranja i reosiguranja. Smanjenje na poziciji odložena poreska sredstva nema materijalnu značajnost, jer ova pozicija učestvuje u poslovnoj aktivnosti tek 0,03%.

Vanbilansna aktiva, odnosno pasiva, je smanjena (1,0%), značajnije kod jednog društva za osiguranje, a odnosi se na regresna potraživanja. U okviru ove pozicije dio iskazanog iznosa se odnosi na dugoročni revolving zajam, državnu imovinu (građevinske objekte koje koristi društvo za osiguranje Wiener osiguranje a.d), na potraživanja od pravnih lica koja su u stečaju i koji se nije mijenjao nakon početnog evidentiranja.

Skraćena šema pasive zbirnog bilansa stanja društava za osiguranje sa sjedištem u Republici Srpskoj data je u sljedećoj tabeli.

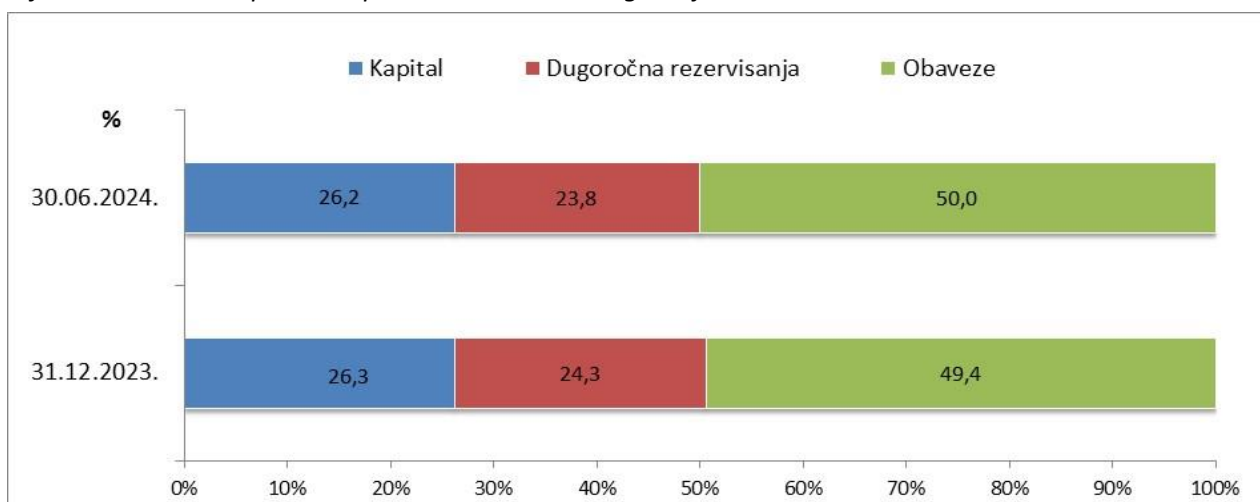
Tabela 17: Pasiva - ukupno za sva društva za osiguranje

PASIVA	31.12.2023. godina		30.06.2024. godina		Indeks 2024/23
	Iznos (KM)	Udio	Iznos (KM)	Udio	
A. KAPITAL	171.995.824	26,3%	180.907.831	26,2%	105,2
1. Osnovni kapital	128.405.700	19,6%	129.295.700	18,7%	100,7
2. Upisani neplaćeni kapital					
3. Emisiona premija	3.923.289	0,6%	3.923.289	0,6%	100,0
4. Emisioni gubitak	10.189.258	1,6%	10.057.170	1,5%	98,7
5. Rezerve iz dobitka	7.296.377	1,1%	7.875.783	1,1%	107,9
6. Revalorizacione rezerve	3.600.584	0,6%	3.594.015	0,5%	99,8
7. Nerealizovani dobitci po osnovu finansijskih sredstava raspoloživih za prodaju	5.502.096	0,8%	10.218.602	1,5%	185,7
8. Nerealizovani gubici po osnovu finansijskih sredstva raspoloživih za prodaju	4.302.837	0,7%	3.800.628	0,5%	88,3
9. Neraspoređeni dobitak (10+11)	38.251.463	5,9%	40.197.780	5,8%	105,1
10. Neraspoređeni dobitak ranijih godina	12.781.451	2,0%	19.652.176	2,8%	153,8
11. Neraspoređeni dobitak tekuće godine	25.470.012	3,9%	20.545.604	3,0%	80,7
12. Gubitak do visine kapitala (13+14)	491.590	0,1%	339.540	0,0%	69,1
13. Gubitak ranijih godina	491.590	0,1%	339.540	0,0%	69,1
14. Gubitak tekuće godine					
B. DUGOROČNA REZERVISANJA	158.793.327	24,3%	164.888.427	23,8%	103,8
V. OBAVEZE (1+2)	322.863.361	49,4%	345.231.063	50,0%	106,9
1. Dugoročne obaveze	11.886.285	1,8%	12.319.018	1,8%	103,6
2. Kratkoročne obaveze i PVR	310.977.076	47,6%	332.912.045	48,2%	107,1
2.1. Prenosna premija životna osiguranja	7.439.741	1,1%	6.710.520	1,0%	90,2
2.2. Prenosna premija neživotna osiguranja	160.598.964	24,6%	171.610.883	24,8%	106,9
2.3. Rezervisane štete životna osiguranja	1.146.406	0,2%	1.192.227	0,2%	104,0
2.4. Rezervisane štete neživotna osiguranja	97.524.626	14,9%	101.879.166	14,7%	104,5
2.5. Druga pasivna vremenska razgraničenja	5.922.082	0,9%	6.247.669	0,9%	105,5
2.6. Ostale kratkoročne obaveze	38.345.257	5,9%	45.271.579	6,6%	118,1
G. POSLOVNA PASIVA (A+B+V)	653.652.512	100,0%	691.027.321	100,0%	105,7
D. VANBILANSNA PASIVA	14.642.363		14.502.295		99,0
Đ. UKUPNA PASIVA	668.294.875		705.529.616		105,6

Izvor: Bilansi stanja društava za osiguranje iz Republike Srpske

U narednom grafičkom prikazu je predstavljena struktura poslovne pasive.

Grafikon 5: Struktura poslovne pasive društava za osiguranje



Izvor: Bilansi stanja društava za osiguranja iz RS

U strukturi poslovne pasive, sa stanjem na dan 30.06.2024. godine, kapital je učestvovao sa 26,2%, dugoročna rezervisanja sa 23,8% i obaveze sa 50,0%, pri čemu su tehničke rezerve (prenosna premija i rezervisane štete) činile 81,5% ukupnih obaveza.

U strukturi poslovne pasive, iznosi prenosne premije i rezervisanih šteta životnih i neživotnih osiguranja učestvovali su sa 40,7%, matematičke rezerve i rezervisanja za učešće u dobitku kod životnih osiguranja sa 23,7% i kapitala sa 26,2%, odnosno iznosi iskazani na ovim pozicijama učestvovali su ukupno sa 90,6% u poslovnoj pasivi, a njihov međusobni odnos bio je u skladu sa djelatnošću i strukturom portfelja društava za osiguranje.

U odnosu na stanje na dan 31.12.2023. godine, kapital je povećan za 5,2%, u okviru kojeg su se povećali iznosi na stavkama osnovni kapital (0,7%), rezerve iz dobitka (7,9%) i neraspoređeni dobitak (5,1%). Povećanje osnovnog kapitala je rezultat emisije akcija kod jednog društva za osiguranje, dok su rezerve iz dobitka veće usljed povećanja zakonskih rezervi. Na povećanje neraspoređenog dobitka je uticalo povećanje neraspoređenog dobitka ranijih godina u većem iznosu u odnosu na iskazani iznos smanjenja neraspoređenog dobitka tekuće godine. U okviru pozicije kapital smanjenje je zabilježeno na stavkama emisioni gubitak (1,3%), revalorizacione rezerve (0,2%) i gubitak do visine kapitala (30,9%). Smanjenje gubitka do visine kapitala vezano je za manji iznos gubitka ranijih godina kod jednog društva za osiguranje. Promjene iznosa na stavkama nerealizovani dobitci po osnovu finansijskih sredstava raspoloživih za prodaju i nerealizovani gubici po osnovu finansijskih sredstava raspoloživih za prodaju povezane su sa vrednovanjima koja proizilaze iz Međunarodnog računovodstvenog standarda 39 - Finansijski instrumenti: priznavanje i mjerenje. Na poziciji emisiona premija nije bilo promjena iznosa.

Na poziciji dugoročna rezervisanja zabilježen je porast od 3,8%, u okviru koje je povećan iznos matematičke rezerve za 4,0% i rezerve za učešće u dobitku životnih osiguranja za 3,0%. Iznos matematičke rezerve i rezervisanja za učešće u dobitku životnih osiguranja činili su 99,3% iskazanog iznosa dugoročnih rezervisanja. Povećanje iznosa matematičke rezerve i rezervisanja za učešće u dobitku životnih osiguranja rezultat je sazrijevanja portfelja i rasta obračunate premije životnih osiguranja.

Ukupne obaveze povećane su za 6,9% u okviru kojih su povećane dugoročne obaveze za 3,6% i kratkoročne obaveze i pasivna vremenska razgraničenja za 7,1%. Iznosi prenosne premije i rezervisanih šteta životnih i neživotnih osiguranja učestvovali su sa 84,5%, a obaveza po osnovu šteta i ugovorenih iznosa tek sa 0,3% u ukupnom iznosu kratkoročnih obaveza i pasivnih vremenskih razgraničenja. Na povećanje kratkoročnih obaveza i pasivnih vremenskih razgraničenja najznačajniji uticaj je imalo povećanje iznosa prenosne premije neživotnih osiguranja, a povezano je sa povećanjem obračunate premije. Ostale kratkoročne obaveze su povećane usljed povećanja kratkoročnih finansijskih obaveza prema povezanim pravnim licima jednog društva za osiguranje, obaveza za premiju reosiguranja kod drugog društva za osiguranje, te povećanje obaveza po osnovu dividende. Na povećanje dugoročnih obaveza uticalo je povećanje iznosa dugoročnih obaveza po finansijskom lizingu kod dva društva za osiguranje.

2.2.2 Bilans uspjeha

Skraćena šema zbirnog bilansa uspjeha društava za osiguranje sa sjedištem u Republici Srpskoj, za prvo polugodište 2023. i 2024. godine, data je u sljedećoj tabeli.

Tabela 18: Bilans uspjeha - ukupno za sva društva za osiguranje iz RS

POZICIJA	30.06.2023.	Udio	30.06.2024.	Udio	Indeks 2024/23
	Iznos (KM)		Iznos (KM)		
A. POSLOVNI PRIHODI I RASHODI					
I - Poslovni prihodi (1+2+3+4+5+6)	149.786.735	94,0%	167.321.433	93,3%	111,7
1. Prihodi od premije osiguranja, saosiguranja, reosiguranja i retrocesija životnih osiguranja	14.607.291		14.900.522		102,0
2. Prihodi od premije osiguranja, saosiguranja, reosiguranja i retrocesija neživotnih osiguranja	119.345.816		139.144.521		116,6
3. Prihodi po osnovu učešća saosiguranja i reosiguranja i retrocesija u naknadi šteta neživotnih osiguranja	6.245.064		4.183.890		67,0
4. Prihodi od ukidanja i smanjenja rezervisanja neživotnih osiguranja	2.651.475		1.637.914		61,8
5. Prihodi od povrata poreskih i drugih dažbina i prihodi od premija, subvencija, dotacija, donacija i sl.	287.787		301.065		104,6
6. Drugi poslovni prihodi	6.649.302		7.153.521		107,6
II - Poslovni rashodi (1+2)	136.804.202	96,8%	151.049.126	97,1%	110,4
1. Funkcionalni rashodi (1.1.+1.2.+1.3.)	79.046.765		84.249.434		106,6
1.1. Rashodi za dugoročna rezervisanja i funkcionalne doprinose	7.470.151		8.675.695		116,1
1.2. Naknade šteta, ugovorenih iznosa i premija saosiguranja i reosiguranja	8.209.236		7.809.081		95,1
1.3. Naknade šteta i ostale naknade neživotnih osiguranja	63.367.378		67.764.658		106,9
2. Troškovi sprovođenja osiguranja	57.757.437		66.799.692		115,7
III - Poslovni dobitak/gubitak (I-II)	12.982.533		16.272.307		125,3
B. FINANSIJSKI PRIHODI I RASHODI					
I - Finansijski prihodi	6.295.934	4,0%	7.377.307	4,1%	117,2
II - Finansijski rashodi	743.369	0,5%	579.758	0,4%	78,0
III - Finansijski dobitak/gubitak (I-II)	5.552.565		6.797.549		122,4
AB - Dobitak/gubitak redovne aktivnosti (AIII+BIII)	18.535.098		23.069.856		124,5
V. OSTALI PRIHODI I RASHODI					
I - Ostali prihodi	1.729.328	1,1%	3.420.165	1,9%	197,8
II - Ostali rashodi	2.301.423	1,6%	2.757.445	1,8%	119,8
III - Dobitak/gubitak po osnovu ostalih prihoda i rashoda (I-II)	-572.095		662.719		-115,8
G. PRIHODI I RASHODI OD USKLAĐIVANJA VRIJEDNOSTI IMOVINE					
I - Prihodi od usklađivanja vrijednosti imovine	1.167.698	0,7%	835.941	0,5%	71,6
II - Rashodi od usklađivanja vrijednosti imovine	789.035	0,6%	537.635	0,3%	68,1
III - Dobitak/gubitak po osnovu usklađivanja vrijednosti imovine (I-II)	378.663		298.306		78,8
D. PRIHODI PO OSNOVU PROMJENE RAČUNOVODSTVENIH POLITIKA I ISPRAVKE GREŠAKA IZ RANIJIH GODINA					
D I - RASHODI PO OSNOVU PROMJENE RAČUNOVODSTVENIH POLITIKA I ISPRAVKE GREŠAKA IZ RANIJIH GODINA	400.444	0,3%	560.678	0,4%	140,0
Đ. DOBITAK /GUBITAK PRIJE OPOREZIVANJA (AB+VIII+ GIII+D-D1)	17.972.789		23.521.343		130,9
E. TEKUĆI I ODLOŽENI POREZ NA DOBIT - Poreski rashodi perioda					
Ž. NETO DOBITAK /NETO GUBITAK PERIODA (Đ-E)=(Ž 1-Ž 2)	17.379.288		22.872.839		131,6
1. Neto dobitak tekuće godine	17.385.181		22.872.839		131,6
2. Neto gubitak tekuće godine	5.893		0		0,0
Z. OSTALI DOBICI I GUBICI U PERIODU					
I - Dobici utvrđeni direktno u kapitalu	329.253	0,2%	384.172	0,2%	116,7
II - Gubici utvrđeni direktno u kapitalu	272.743	0,2%	99.221	0,1%	36,4
III - Porez na dobitak koji se odnosi na ostale dobitke i gubitke	2.412	0,0%	11.738	0,0%	486,7
I. UKUPAN NETO REZULTAT U OBRAČUNSKOM PERIODU (Ž+ZI-ZII±ZIII)	17.438.210		23.146.052		132,7
J. UKUPNI PRIHODI I DOBICI	159.340.515	100,0%	179.390.157	100,0%	112,6
K. UKUPNI RASHODI I GUBICI	141.308.804	100,0%	155.595.601	100,0%	110,1
L. UKUPAN BRUTO REZULTAT U OBRAČUNSKOM PERIODU	18.031.711		23.794.556		132,0
Lj. TEKUĆI I ODLOŽENI POREZ NA DOBIT	593.501		648.504		109,3
M. UKUPAN NETO REZULTAT U OBRAČUNSKOM PERIODU	17.438.210		23.146.052		132,7

Izvori: finansijski izvještaji društava za osiguranje iz RS

Ukupni prihodi, uključujući i dobitke utvrđene direktno u kapitalu, u prvoj polovini 2024. godine, iznosili su 179.390.157 KM i bili su veći, u odnosu na isti period 2023. godine, za 12,6%.

Poslovni prihodi činili su 93,3% ukupnih prihoda, iznosili su 167.321.433 KM i bili su veći za 11,7%. Na povećanje poslovnih prihoda najviše je uticalo nominalno značajnije povećanje prihoda od premija osiguranja, saosiguranja, reosiguranja i retrocesija neživotnih osiguranja, a u vezi je sa povećanjem obračunate premije. Povećanje prihoda od premije osiguranja, saosiguranja, reosiguranja i retrocesija životnih osiguranja takođe je povezano sa povećanjem obračunate premije. Drugi poslovni prihodi su se povećali za 7,6%, međutim njihovo povećanje nije nominalno značajno. Prihodi od povrata poreskih i drugih dažbina i prihodi od premija, subvencija, dotacija, donacija i sl. su se povećali za 4,6% i učešće ovih prihoda je tek 0,18% u poslovnim prihodima. Smanjenje prihoda po osnovu učešća saosiguranja, reosiguranja i retrocesija neživotnih osiguranja (33,0%) zabilježeno je značajnije kod jednog društva za osiguranje, a u vezi je s realizacijom ugovora o osiguranju pokrivenim reosiguranjem, odnosno zbog manjeg iznosa nastalih obaveza po osnovu štetnih događaja koji padaju na teret reosiguravača u odnosu na prethodni period. Prihodi od ukidanja i smanjenja rezervisanja neživotnih osiguranja su manji za 38,2%, značajnije kod dva društva za osiguranja, iz razloga što je u prethodnom izvještajnom periodu bilo neophodno osloboditi rezerve za štete u svrhu plaćanja velike štete, dok je u ovom izvještajnom periodu došlo do povećanja rezervi za štete, a što je uticalo i na smanjenje iznosa iskazanog u okviru ove stavke.

Finansijski prihodi su učestvovali sa 4,1% u ukupnim prihodima i bili su veći za 17,2%, a odnose se na povećanje prihoda od kamata. Ostali prihodi su učestvovali sa 1,9% u ukupnim prihodima, a na njihovo povećanje najznačajnije je uticao veći iznos naplaćenih otpisanih potraživanja, te povećanje iznosa iskazanog u okviru stavke dobiti od prodaje nematerijalnih sredstava, nekretnina, bioloških sredstava, postrojenja i opreme i investicionih nekretnina. Prihodi od usklađivanja vrijednosti imovine su manji za 28,4%, dok su se prihodi po osnovu promjene računovodstvenih politika i ispravke grešaka iz ranijih godina povećali se za 62,0%. Međutim, zbog niskog učešća u ukupnim prihodima njihov uticaj na ukupan rezultat nije imao materijalnu značajnost. Dobici po osnovu promjene fer vrijednosti hartija od vrijednosti raspoloživih za prodaju su uticali na povećanje dobitaka utvrđeni direktno u kapitalu, a što nema nominalni značaj sa stanovišta rezultata.

Ukupni rashodi, uključujući i gubitke utvrđene direktno u kapitalu, iznosili su 155.595.601 KM i bili su veći za 10,1%.

Poslovni rashodi činili su 97,1% ukupnih rashoda, iznosili su 151.049.126 KM i bili su veći za 10,4%. U strukturi poslovnih rashoda, funkcionalni rashodi su učestvovali sa 55,8% i veći su za 6,6%. U okviru funkcionalnih rashoda povećali su se rashodi za dugoročna rezervisanja i funkcionalne doprinose (16,1%), a na šta je nominalno najznačajniji uticaj imalo povećanje matematičke rezerve životnog osiguranja. Takođe, povećan je i iznos iskazan na stavci naknade šteta i ostale naknade neživotnih osiguranja (6,9%), usljed povećanja iznosa isplaćenih obaveza po osnovu ugovora o neživotnom osiguranju. Smanjenje naknade šteta, ugovorenih iznosa i premija saosiguranja i reosiguranja kod životnih osiguranja (4,9%) je u vezi sa iznosom isplaćenih naknada šteta, ugovorenih iznosa i udjelima u štetama životnih osiguranja, kao što je i objašnjeno u poglavlju 2.3.2. ovog izvještaja. Troškovi sprovođenja osiguranja učestvovali su sa 44,2% u poslovnim rashodima i povećani su za 15,7%, a čine ih troškovi amortizacije i rezervisanja (4,7%), troškovi materijala, energije, usluga i nematerijalni troškovi (67,3%) i troškovi zarada, naknada zarada i ostali lični rashodi (28,0%). Na povećanje troškova sprovođenja osiguranja uticalo je povećanje troškova proizvodnih usluga, reklame i propagande, troškovi provizija, te troškovi bruto zarada i naknada zarada. Rast troškova sprovođenja osiguranja je nešto veći od rasta premije i može se, pored ostalog, dovesti i u vezu sa inflatornim uticajima, te povećanjem iznosa najniže plate.

Finansijski rashodi učestvovali su u ukupnim rashodima sa 0,4%, ostali rashodi sa 1,8%, rashodi od usklađivanja vrijednosti imovine sa 0,3%, rashodi po osnovu promjene računovodstvenih politika i ispravke grešaka iz ranijih godina sa 0,4%. Zbog malog učešća u ukupnim rashodima, navedeni rashodi nisu imali materijalno značajan uticaj na ukupan neto rezultat perioda, bez obzira na njihovu relativnu promjenu. Gubici utvrđeni direktno u kapitalu učestvovali su sa 0,1% u ukupnim rashodima, a njihovo smanjenje se odnosi na gubitke po osnovu promjene fer vrijednosti hartija od vrijednosti raspoloživih za prodaju.

Poslovni dobitak iznosio je 16.272.307 KM i bio je veći za 25,3%, dok je dobitak iz redovne aktivnosti (kada se uključe finansijski prihodi i rashodi) iznosio 23.069.856 KM i bio je veći za 24,5%.

Neto rezultat perioda je dobitak u iznosu od 22.872.839 KM. Sva društva za osiguranje u ovom izvještajnom periodu su iskazala neto dobitak perioda. Ukupan neto rezultat u obračunskom periodu na nivou sektora, dobijen kao razlika ukupnih prihoda i dobitaka utvrđenih direktno u kapitalu, sa jedne strane, i ukupnih rashoda, gubitaka utvrđenih direktno u kapitalu i tekućeg i odloženog poreza na dobit, sa druge strane, bio je dobitak u iznosu od 23.146.052 KM.

2.3 Finansijski i tehnički pokazatelji

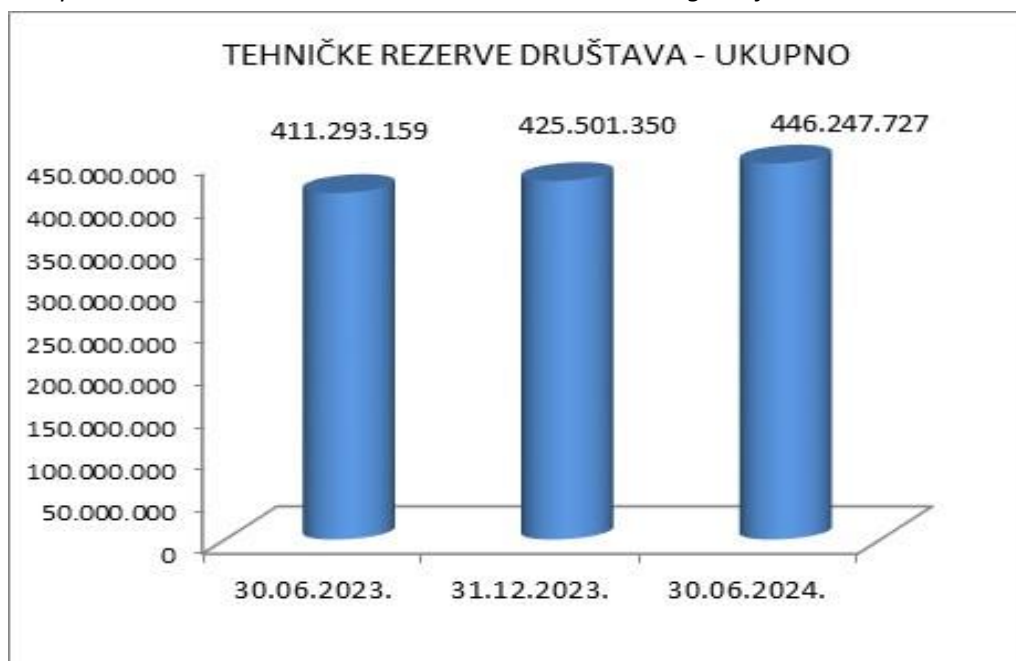
2.3.1 Obračun i pokrivenost tehničkih rezervi propisanim oblicima aktive

2.3.1.1 Ukupno obračunate tehničke rezerve

Aktuarski zasnovan obračun tehničkih rezervi je bitan preduslov za održavanje solventnosti društava za osiguranje, čime se doprinosi boljoj zaštiti interesa osiguranika i korisnika osiguranja, kao i jačanju povjerenja u djelatnost osiguranja. Pravila obračuna tehničkih rezervi propisana su podzakonskim aktima Agencije, a njihova adekvatna primjena predmet je kontrole, kako ovlaštenih aktuara, tako i Agencije kroz obavezne izvještaje koja društva za osiguranje dostavljaju periodično i kroz neposredne kontrole.

U narednom grafikonu ilustruje se pregled ukupno obračunatih tehničkih rezervi svih društava za osiguranje sa sjedištem u Republici Srpskoj.

Grafikon 6: Ukupno obračunate tehničke rezerve svih društava za osiguranje iz RS



Izvor: Izvještaji društava za osiguranje iz RS

Sa stanjem na dan 30.06.2024. godine, iznos ukupno obračunatih tehničkih rezervi svih društava za osiguranje sa sjedištem u Republici Srpskoj bio je veći za 4,9%, u odnosu na stanje na dan 31.12.2023. godine.

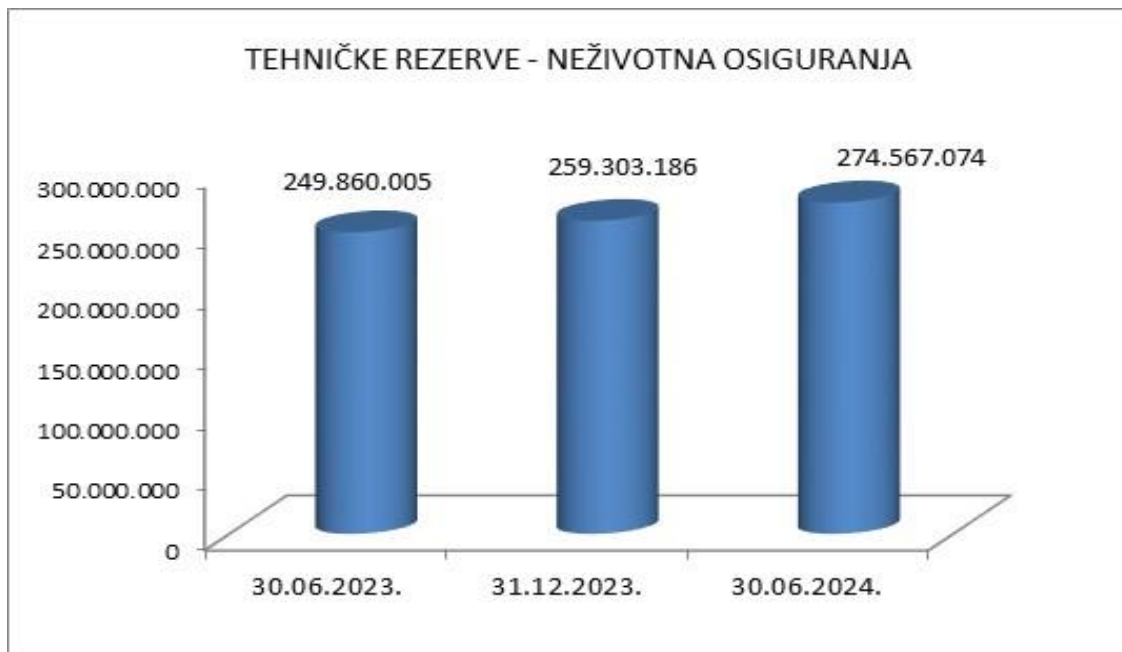
Radi održavanja finansijske sposobnosti izvršavanja obaveza po osnovu isplate štete i naknada iz ugovora o osiguranju, društvo za osiguranje je dužno da sredstva za pokriće tehničkih rezervi ulaže u propisane oblike sredstava, uz primjenu principa sigurnosti, profitabilnosti, te vodeći računa o disperziji ulaganja.

S obzirom da se primjenjuju različiti uslovi i ograničenja ulaganja kod životnih i neživotnih osiguranja, u nastavku se daje odvojena analiza ulaganja sredstava za pokriće tehničkih rezervi.

2.3.1.2 Obračun i sredstva za pokriće tehničkih rezervi neživotnih osiguranja

Ukupno obračunate tehničke rezerve neživotnih osiguranja, sa stanjem na dan 30.06.2024. godine, iznosile su 274.567.074 KM i bile su veće za 5,9%, u odnosu na stanje na dan 31.12.2023. godine.

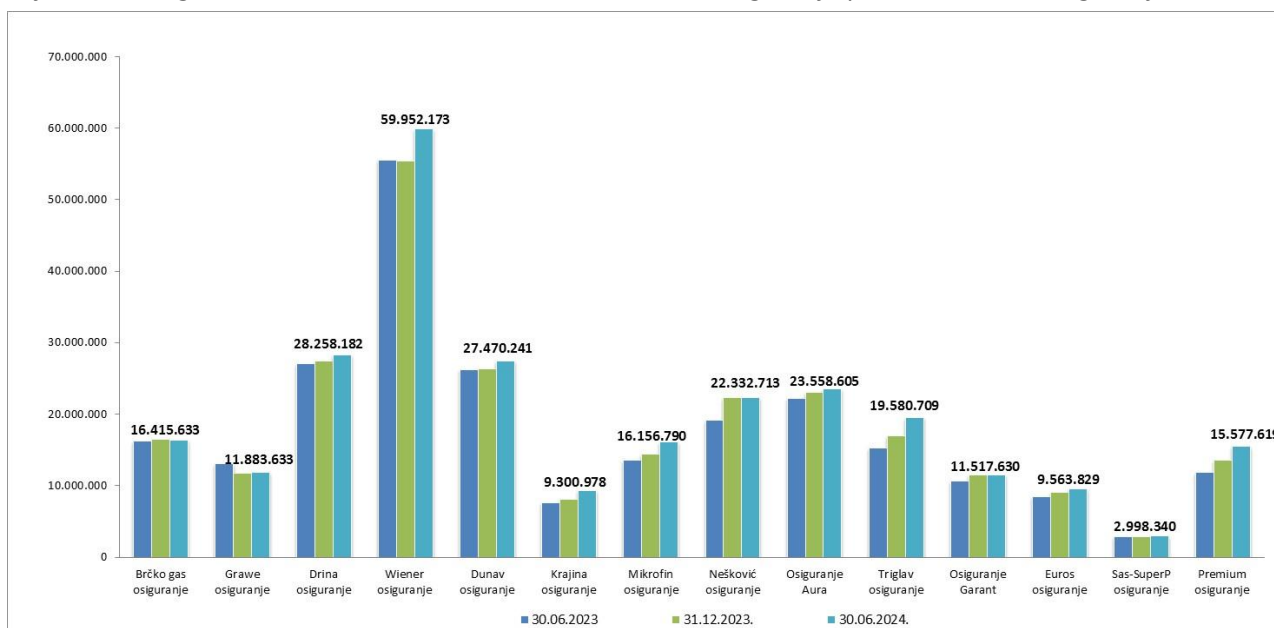
Grafikon 7: Ukupno obračunate tehničke rezerve društava za neživotna osiguranje



Izvor: Izveštaji društava za osiguranje iz RS

U narednom grafikonu prikazane su obračunate tehničke rezerve neživotnih osiguranja po društvima za osiguranje sa sjedištem u Republici Srpskoj.

Grafikon 8: Pregled obračunatih tehničkih rezervi neživotnih osiguranja po društvima za osiguranje iz RS

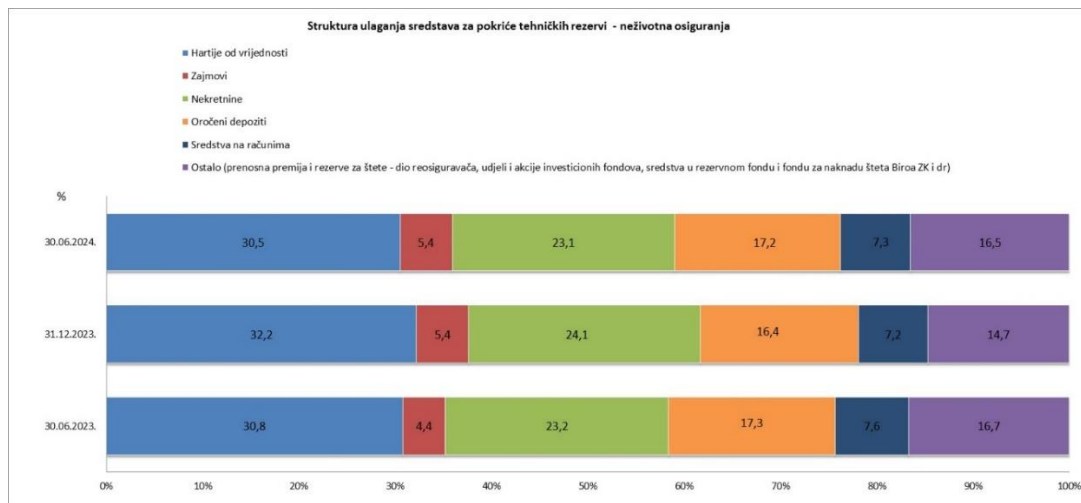


Izvor: Izveštaji društava za osiguranje iz RS

Iz grafikona se vidi da je, sa stanjem na dan 30.06.2024. godine, u odnosu na stanje na dan 31.12.2023. godine, kod dva društava za osiguranje došlo do smanjenja iznosa obračunatih tehničkih rezervi koji nije materijalno značajan.

U narednom grafikonu prikazana je struktura ulaganja sredstava za pokriće ukupno obračunatih tehničkih rezervi neživotnih osiguranja.

Grafikon 9: Struktura ulaganja sredstava za pokriće ukupno obračunatih tehničkih rezervi neživotnih osiguranja



Izvor: Izvještaji društava za osiguranje iz RS

U strukturi ukupnih ulaganja sredstava za pokriće tehničkih rezervi neživotnih osiguranja, najznačajnije učešće imale su hartije od vrijednosti, oročeni depoziti i nekretnine sa ukupnim učešćem od 70,8%. Ulaganja u obveznice čiji je emitent Republika Srpska čini 91,0% ukupnih ulaganja sredstava za pokriće tehničkih rezervi neživotnih osiguranja u hartije od vrijednosti.

Sa stanjem na dan 30.06.2024. godine, kod svih društava za osiguranje koja se bave neživotnim osiguranjima obezbijedena je kvantitativna i kvalitativna usklađenost sa propisanim zahtjevima pokrivača tehničkih rezervi.

2.3.1.3 Obračun i sredstva za pokriće tehničkih rezervi životnih osiguranja

Ukupno obračunate tehničke rezerve životnih osiguranja, sa stanjem na dan 30.06.2024. godine, iznosile su 171.680.652 KM i bile su veće, u odnosu na stanje na dan 31.12.2023. godine za 3,3%. Rast obračunatih tehničkih rezervi životnih osiguranja je stabilan i u skladu je sa rastom i starosnom strukturom portfelja životnih osiguranja.

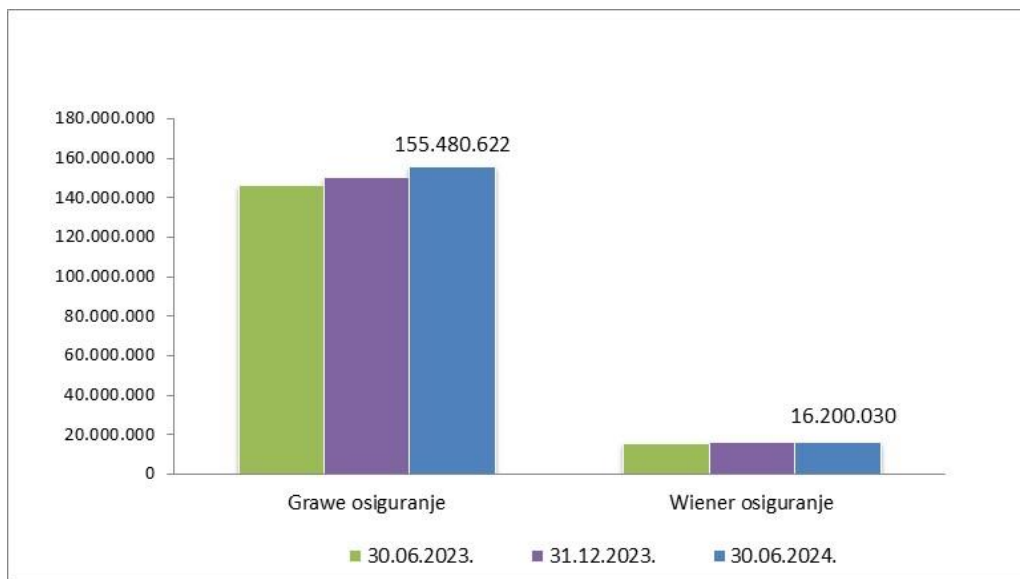
Grafikon 10: Ukupno obračunate tehničke rezerve životnih osiguranja



Izvor: Izvještaji društava za osiguranje iz RS

U narednom grafikonu prikazane su obračunate tehničke rezerve životnih osiguranja po društvima za osiguranje sa sjedištem u Republici Srpskoj.

Grafikon 11: Pregled obračunatih tehničkih rezervi životnih osiguranja po društvima za osiguranje iz RS

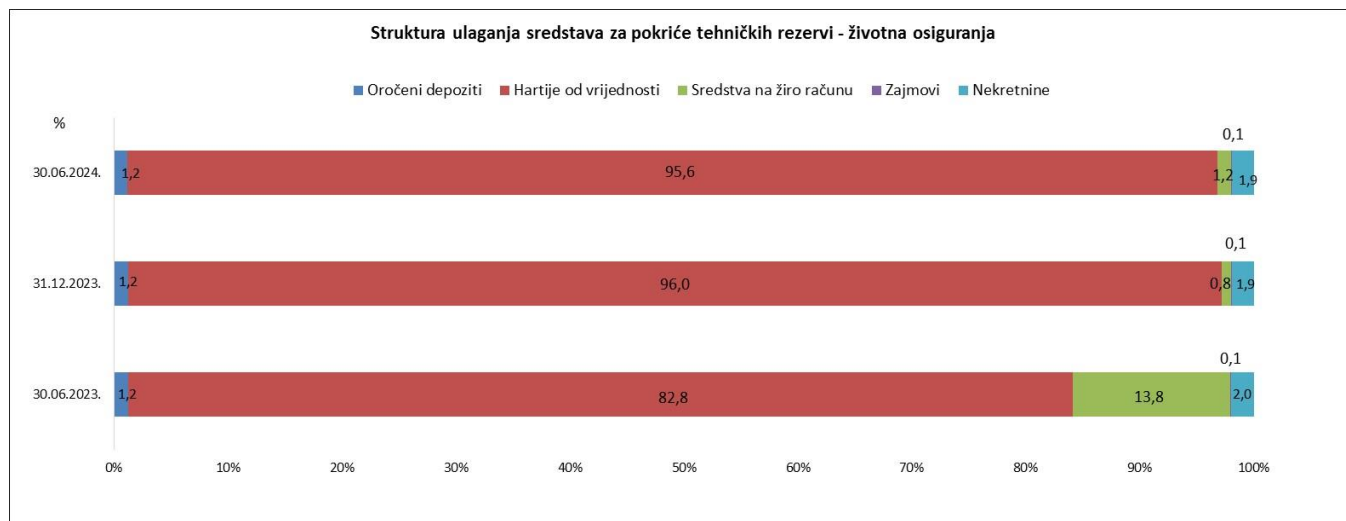


Izvor: Izveštaji društava za osiguranje iz RS

Razlika u iznosu obračunatih tehničkih rezervi životnih osiguranja između pojedinačnih društava za osiguranje je srazmjerna učešću ovih društava u ukupnoj premiji životnih osiguranja.

U narednom grafikonu prikazana je struktura ulaganja sredstava za pokriće ukupno obračunatih tehničkih rezervi životnih osiguranja.

Grafikon 12: Struktura ulaganja sredstava za pokriće ukupno obračunatih tehničkih rezervi životnih osiguranja



Izvor: Izveštaji društava za osiguranje iz RS

U strukturi ukupnih ulaganja sredstava za pokriće obračunatih tehničkih rezervi životnih osiguranja najznačajnije učešće imale su hartije od vrijednosti, prvenstveno obveznice čiji je emitent Republika Srpska. Kod društava koja se bave životnim osiguranjima obezbjeđena je kvantitativna i kvalitativna usklađenost sa propisanim zahtjevima pokrića tehničkih rezervi životnih osiguranja.

2.3.2 Pokazatelji o isplaćenim odštetama i drugim naknadama iz osiguranje

U nastavku se daju osnovni podaci u vezi sa rješavanjem i isplatom odšteta i drugih naknada po osnovu ugovora o osiguranju (u daljem tekstu: obaveze iz osiguranja).

U prvoj polovini 2024. godine, društva za osiguranje sa sjedištem u Republici Srpskoj su osiguranicima i korisnicima osiguranja isplatila 53.652.435 KM ili 3,2% više u odnosu na isti period prethodne godine.

Tabela 19: Iznos isplaćenih obaveza iz osiguranja po vrstama osiguranja

VRSTA OSIGURANJA	30.06.2022.	30.06.2023.	30.06.2024.
Osiguranje nezgode	3.517.838	3.828.264	4.089.695
Zdravstveno osiguranje	208.090	267.704	432.237
Osiguranje vozila koja se kreću po kopnu osim vozila koja se kreću po šinama	5.898.903	6.100.496	6.806.219
Osiguranje vozila koja se kreću po šinama			435
Osiguranje vazduhoplova			
Osiguranje plovila		163.713	
Osiguranje robe u prevozu	112	209.304	1.661
Osiguranje imovine od požara i prirodnih sila	1.966.526	1.757.691	1.879.050
Osiguranje od ostalih šteta na imovini	2.225.784	3.828.136	1.206.011
Osiguranje od odgovornosti za upotrebu motornih vozila	27.941.239	27.690.194	30.396.703
Osiguranje od građanske odgovornosti za vazduhoplove			816
Osiguranje od opšte odgovornosti za brodove			
Osiguranje od opšte građanske odgovornosti	182.277	173.407	231.113
Osiguranje kredita	171.689	330.685	1.395.680
Osiguranje garancija			
Osiguranje od različitih finansijskih gubitaka	57.653	24.965	22.196
Osiguranje troškova pravne zaštite			
Osiguranje pomoći	1.887	2.651	28.092
UKUPNO NEŽIVOTNA OSIGURANJA	42.172.000	44.377.211	46.489.908
Osiguranje života	7.719.502	6.963.381	6.465.843
Rentno osiguranje	16.274	16.311	17.679
Dodatno osiguranje uz osiguranje života	651.292	640.949	679.005
Druge vrste životnih osiguranja			
UKUPNO ŽIVOTNA OSIGURANJA	8.387.067	7.620.641	7.162.527
UKUPNO	50.559.068	51.997.852	53.652.435

Izvor: Izveštaji društava za osiguranje iz RS

Ukupno isplaćene obaveze po osnovu zaključenih ugovora neživotnih osiguranja iznosile su 46.489.908 KM i bile su veće za 4,8%. Korisnicima životnog osiguranja u ovom izvještajnom periodu isplaćeno je 7.162.527 KM, što predstavlja smanjenje za 6,0%, koje nema materijalnu značajnost i u vezi je sa strukturom portfelja koji je istekao/dospio za naplatu u ovom izvještajnom periodu.

U narednoj tabeli prikazani su pokazatelji efikasnosti u rješavanju i isplati obaveza iz osiguranja za životna i neživotna osiguranja, izračunati na osnovu zbirnih iznosa odnosnih pozicija iz izvještaja društava za osiguranje sa sjedištem u Republici Srpskoj.

Tabela 20: Efikasnost u rješavanju i isplati obaveza iz osiguranja

Opis	30.06.2022.	30.06.2023.	30.06.2024.
Stopa efikasnosti u rješavanju obaveza iz osiguranja u neživotnim osiguranjima	72,3%	73,9%	72,9%
Stopa efikasnosti u rješavanju obaveza iz osiguranja u životnim osiguranjima	78,7%	78,1%	76,0%
Stopa efikasnosti u isplati obaveza iz osiguranja u neživotnim osiguranjima	98,0%	98,2%	98,0%
Stopa efikasnosti u isplati obaveza iz osiguranja u životnim osiguranjima	100,0%	100,0%	100,0%

Izvor: Izveštaji društava za osiguranje iz RS

Stopa efikasnosti u rješavanju obaveza iz osiguranja predstavlja odnos broja ukupno riješenih i ukupno evidentiranih zahtjeva. Stopa isplate obaveza iz osiguranja predstavlja odnos broja ukupno isplaćenih i ukupno riješenih odštetnih zahtjeva. U posmatranom periodu nije bilo značajnijih promjena kod ovih pokazatelja.

U narednoj tabeli date su stope efikasnosti u rješavanju i isplati obaveza iz osiguranja u vrsti: osiguranje od odgovornosti za upotrebu motornih vozila, po društvima za osiguranje sa sjedištem u Republici Srpskoj.

Tabela 21: Efikasnost u rješavanju i isplati obaveza iz osiguranja u vrsti: osiguranje od odgovornosti za upotrebu motornih vozila na dan 30.06.2024. godine

R.B.	Društvo za osiguranje	Stopa efikasnosti u rješavanju obaveza iz osiguranja	Stopa efikasnosti u isplati obaveza iz osiguranja
1.	D.D. Brčko-gas osiguranje	65,7%	100,0%
2.	Grawe osiguranje A.D.	55,1%	100,0%
3.	Euros osiguranje A.D.	68,2%	98,3%
4.	Drina osiguranje A.D.	69,3%	100,0%
5.	Dunav osiguranje A.D.	65,6%	98,8%
6.	Wiener osiguranje A.D.	60,0%	98,8%
7.	Krajina osiguranje A.D.	47,5%	86,1%
8.	Mikrofin osiguranje A.D.	82,1%	100,0%
9.	Nešković osiguranje A.D.	68,5%	98,4%
10.	Osiguranje Aura A.D.	69,7%	93,0%
11.	Osiguranje Garant D.D.	61,9%	100,0%
12.	Premium osiguranje A.D.	79,5%	100,0%
13.	SAS-SuperP osiguranje A.D.	80,6%	100,0%
14.	Triglav osiguranje A.D.	68,6%	95,9%
UKUPNO:		67,5%	97,7%

Izvor: Izveštaji društava za osiguranje iz Republike Srpske

Potrebno je napomenuti da stopa efikasnosti u rješavanju obaveza iz osiguranja, zavisi i od objektivnih faktora na koje društvo za osiguranje nije u mogućnosti da utiče (npr. starosti portfelja društva za osiguranje, načina evidentiranja odštetnih zahtjeva, broja odštetnih zahtjeva u sudskom sporu i zahtjeva sa nepotpunom dokumentacijom i sl), te da bi bila mjerodavan pokazatelj potrebno je posmatrati zajedno sa ostalim pokazateljima.

2.3.3 Racio šteta, racio troškova i kombinovani racio

Racio šteta predstavlja odnos mjerodavnih šteta i mjerodavne premije, dok racio troškova predstavlja učešće troškova sprovođenja osiguranja u obračunatoj premiji. Kombinovani racio pokazuje rezultat obavljanja poslova osiguranja prije uključivanja rezultata od ulaganja, a računa se kao zbir racia troškova i racia šteta.

U narednom tabelarnom pregledu prikazani su racio šteta, racio troškova i kombinovani racio za neživotna osiguranja, izračunati na osnovu zbirnih iznosa naprijed navedenih pozicija iz izvještaja društava za osiguranje sa sjedištem u Republici Srpskoj.

Tabela 22: Racio šteta, racio troškova i kombinovani racio neživotnih osiguranja

O P I S	30.06.2023.	30.06.2024.
Racio šteta (%)	38,6	35,1
Racio troškova (%)	38,5	41,8
Kombinovani racio (%)	77,1	76,9

Izvor: Izvještaji društava za osiguranje iz RS

Ukoliko je kombinovani racio manji od 100, razlika između 100 i kombinovanog racia predstavlja pozitivan rezultat iz poslova osiguranja, a ukoliko je kombinovani racio veći od 100, ta razlika predstavlja negativan rezultat iz poslova osiguranja. Sa stanjem na dan 30.06.2024. godine, kombinovani racio je bio ispod 100, što znači da je ostvaren pozitivan rezultat iz poslova osiguranja. Promjene vrijednosti racia šteta i racia troškova, u odnosu na prethodni period, nemaju materijalnu značajnost sa stanovišta dovoljnosti premije za ispunjenje obaveza iz ugovora o osiguranju, te profitabilnosti sektora.

2.3.4 Pokazatelji rentabilnost imovine i rentabilnosti vlastitih sredstava

U narednom tabelarnom pregledu prikazana je rentabilnost imovine i rentabilnost vlastitih sredstava, izračunata na osnovu zbirnih iznosa pozicija iz izvještaja društava za osiguranje sa sjedištem u Republici Srpskoj.

Tabela 23: Pokazatelji rentabilnosti

Period	30.06.2023.	30.06.2024.
Povrat na uloženu imovinu (ROA) (%)	2,7	3,3
Povrat na uloženi vlastiti kapital (ROE) (%)	10,1	13,0

Izvor: Izvještaji društava za osiguranja iz RS

Pokazatelj rentabilnosti imovine (ROA) računa se kao odnos neto rezultata perioda i prosječne aktive, a predstavlja mjeru prinosa na ukupnu aktivu. Pokazatelj rentabilnosti kapitala (ROE) predstavlja odnos između neto rezultata perioda i prosječnog kapitala, a pokazuje koliki je povrat na uloženi vlastiti kapital. Vrijednost navedenih pokazatelja ukazuje da su i rentabilnost imovine i rentabilnost kapitala povećana, u odnosu na isti period prethodne godine, što proizilazi iz činjenice da je neto rezultat u ovom izvještajnom periodu porastao više od prosječne aktive i prosječnog kapitala.

2.3.5 Ostali pokazatelji poslovanja

U narednom tabelarnom pregledu prikazani su ostali pokazatelji poslovanja, izračunati na osnovu zbirnih iznosa pozicija iz izvještaja društava za osiguranje sa sjedištem u Republici Srpskoj.

Tabela 24: Ostali pokazatelji poslovanja društava za osiguranje

Period	30.06.2023.	30.06.2024.
Premija po zaposlenom (u KM)	96.195	108.343
Ukupan prihod po zaposlenom (u KM)	104.544	118.390
Dobit po zaposlenom (u KM)	11.426	15.128
Dobit/Ukupan prihod (%)	10,9	12,8
Racio solventnosti (%)	132,0	123,5
Opšta likvidnost (%)	4,8	4,5

Izvor: Izveštaji društava za osiguranje iz RS

Sa stanjem na dan 30.06.2024. godine, premija po zaposlenom, ukupan prihod po zaposlenom, te dobit po zaposlenom su bili veći, u odnosu isti period prethodne godine, što proizilazi iz većeg iznosa obračunate premije, ukupnih prihoda i neto rezultata perioda. Iako je smanjen, racio solventnosti i dalje pokazuje da solventnost nije bila ugrožena. Treba istaći da je koeficijent opšte likvidnosti značajno veći od 1, što odražava sposobnost izmirenja obaveza u rokovima dospijeca.

3 DOBROVOLJNO PENZIJSKO OSIGURANJE

3.1 Društvo za upravljanje dobrovoljnim penzijskim fondom

Djelatnost dobrovoljnog penzijskog osiguranja, u izvještajnom periodu, obavljalo je jedno društvo za upravljanje dobrovoljnim penzijskim fondom, a to je: Društvo za upravljanje Evropskim dobrovoljnim penzijskim fondom a.d. Banja Luka. Prema strukturi vlasništva, sa stanjem na dan 30.06.2024. godine, Društvo za upravljanje Evropskim dobrovoljnim penzijskim fondom a.d. Banja Luka je bilo u većinskom stranom vlasništvu sa učešćem od 67% u ukupnom kapitalu („Triglav pokojninska družba“ d.d. Ljubljana 34%, „European Bank for Reconstruction and Development“ 16,5% te „Enterprise Expansion Fund“ 16,5%) i domaćem vlasništvu od 33% (Penzijski rezervni fond Republike Srpske a.d. Banja Luka).

U narednoj tabeli je prikazana skraćena šema bilansa stanja društva za upravljanje dobrovoljnim penzijskim fondom, sa stanjem na dan 31.12.2023. i 30.06.2024. godine.

Tabela 25: Bilans stanja društva za upravljanje dobrovoljnim penzijskim fondom

POZICIJA	31.12.2023.	%	30.06.2024.	%	Indeks 2024/23
	Iznos (KM)		Iznos (KM)		
AKTIVA					
A. STALNA SREDSTVA	1.208.864	41,9	1.743.267	57,4	144,2
I - Nematerijalna sredstva	2.480	0,1	64.050	2,1	2582,7
II - Nekretnine, postrojenja i oprema	43.334	1,5	38.667	1,3	89,2
III - Investicione nekretnine					
IV - Sredstva uzeta u zakup	54.850	1,9	32.350	1,1	59,0
V- Biološka sredstva					
VI - Dugoročni finansijski plasmani	1.108.200	38,4	1.608.200	52,9	145,1
VII - Ostala dugoročna sredstva i razgraničenja					
B. ODLOŽENA PORESKA SREDSTVA					
V. TEKUĆA SREDSTVA	1.673.815	58,1	1.296.210	42,6	77,4
I - Zalihe, stalna sredstva namijenjena prodaji i sredstva poslovanja koje se obustavlja					
II - Kratkoročna sredstva izuzev zaliha i stalnih sredstava namijenjenih prodaji	1.673.815	58,1	1.296.210	42,6	77,4
G. BILANSNA AKTIVA	2.882.679	100,0	3.039.477	100,0	105,4
D. VANBILANSNA AKTIVA					
PASIVA					
A. KAPITAL	2.780.500	96,5	2.943.285	96,8	105,9
I - Osnovni kapital	4.400.000	152,6	4.400.000	144,8	100,0
II -Otkupljene sopstvene akcije i upisani neplaćeni kapital					
III - Emisiona premija					
IV- Emisioni gubitak					
V - Rezerve					
VI - Revalorizacione rezerve					
VII - Pozitivni efekti vrednovanja finansijskih sredstava koja se vrednuju po fer vrijednosti kroz ostali ukupni rezultat	97.369	3,4	97.230	3,2	99,9
VIII - Negativni efekti vrednovanja finansijskih sredstava koja se vrednuju po fer vrijednosti kroz ostali ukupni rezultat					
IX - Neraspoređena dobit	279.355	9,7	162.924	5,4	58,3
X - Gubitak (1+2)	1.996.224	69,2	1.716.869	56,5	86,0
1. Gubitak ranijih godina	1.996.224	69,2	1.716.869	56,5	86,0
2. Gubitak tekuće godine					
XI - Učešća bez prava kontrole					

POZICIJA	31.12.2023.	%	30.06.2024.	%	Indeks 2024/23
	Iznos (KM)		Iznos (KM)		
B. DUGOROČNA REZERVISANJA I DUGOROČNE OBAVEZE	12.139	0,4	10.810	0,4	89,1
I Dugoročna rezervisanja	960	0,0	960	0,0	100,0
II Dugoročne obaveze	11.179	0,4	9.850	0,3	88,1
III Razgraničeni prihodi i primljene donacije					
V. ODLOŽENE PORESKE OBAVEZE	10.807	0,4	10.807	0,4	100,0
G. KRATKOROČNE OBAVEZE I KRATKOROČNA REZERVISANJA	79.233	2,7	74.576	2,4	94,1
D. BILANSNA PASIVA	2.882.679	100,0	3.039.477	100,0	105,4
Đ. VANBILANSNA PASIVA					

Izvor: Finansijski izvještaji društva za upravljanje dobrovoljnim penzijskim fondom

Vrijednost poslovne aktive i pasive, sa stanjem na dan 30.06.2024. godine, iznosila je 3.039.477 KM i veća je za 156.798 KM ili 5,4%, u odnosu na stanje na dan 31.12.2023. godine.

U strukturi poslovne aktive stalna sredstva su učestvovala sa 57,4%, a tekuća sredstva sa 42,6%. Dugoročni finansijski plasmani učestvovali su sa 92,2% u strukturi stalnih sredstava, i odnosili su se na obveznice čiji je emitent Republika Srpska (1.108.200 KM) i dugoročne oročene depozite kod banaka u iznosu od 500.000 KM. Nematerijalna sredstva činila su 3,7% stalnih sredstava, dok su nekretnine, postrojenja i oprema činili 2,2%, a sredstva uzeta u zakup 1,9%. Strukturu tekućih sredstava čine kratkoročni finansijski plasmani (74,3%), gotovina (15,8%), kratkoročna potraživanja (6,7%) i kratkoročna razgraničenja (3,2%). Kratkoročni finansijski plasmani, kao materijalno najznačajnija stavka tekućih sredstava, odnosili su se na udio u otvorenim investicionim fondovima u iznosu od 962.716 KM.

U poslovnoj pasivi, kapital je učestvovao sa 96,8%, kratkoročne obaveze sa 2,4%, dugoročne obaveze i rezervisanja sa 0,4%, te odložene poreske obaveze sa 0,4%. Kapital je iznosio 2.943.285 KM i odgovarao je iznosu akcionarskog kapitala (4.400.000 KM) umanjenog za iznos akumuliranog gubitka do visine kapitala prethodne godine (1.716.869 KM), te uvećanog za iznos pozitivnih efekata vrednovanja finansijskih sredstava koja se vrednuju po fer vrijednosti kroz ostali ukupni rezultat (97.230 KM) i iznos neraspoređene dobiti tekućeg perioda u iznosu od 162.924 KM. Dugoročne obaveze su se u cjelosti odnosile na obaveze po osnovu lizinga, dok su kratkoročne obaveze činile obaveze za plate i naknade plata, te druge tekuće obaveze iz poslovanja.

U narednoj tabeli prikazana je skraćena šema bilansa uspjeha društva za upravljanje dobrovoljnim penzijskim fondom, za period 01.01. do 30.06.2023. i 01.01. do 30.06.2024. godine.

Tabela 26: Bilans uspjeha društva za upravljanje dobrovoljnim penzijskim fondom

POZICIJA	30.06.2023.	%	30.06.2024.	%	Indeks 2024/23
A. POSLOVNI PRIHODI I RASHODI					
I - Poslovni prihodi	377.657	87,5	478.017	88,7	126,6
II - Poslovni rashodi	353.129	99,8	367.703	97,8	104,1
B. POSLOVNI DOBITAK	24.528		110.314		
V. POSLOVNI GUBITAK					
G. FINANSIJSKI PRIHODI I RASHODI					
I - Finansijski prihodi	22.019	5,1	25.236	4,7	114,6
II - Finansijski rashodi	885	0,2	876	0,2	99,0
D. DOBITAK REDOVNE AKTIVNOSTI	45.662		134.674		294,9
Đ. GUBITAK REDOVNE AKTIVNOSTI					
E. OSTALI DOBICI I GUBICI					
I - Ostali prihodi i dobiti					
II - Ostali rashodi i gubici					

POZICIJA	30.06.2023.	%	30.06.2024.	%	Indeks 2024/23
Ž. DOBITAK PO OSNOVU OSTALIH PRIHODA I RASHODA					
Z. GUBITAK PO OSNOVU OSTALIH PRIHODA I RASHODA					
I- PRIHODI I RASHODI OD USKLAĐIVANJA VRIJEDNOSTI IMOVINE					
I - Prihodi od usklađivanja vrijednosti imovine	31.725	7,4	35.871	6,6	113,1
II - Rashodi od usklađivanja vrijednosti imovine			7.621	2,0	
J. DOBITAK PO OSNOVU USKLAĐIVANJA VRIJEDNOSTI IMOVINE	31.725		28.250		89,0
K. GUBITAK PO OSNOVU USKLAĐIVANJA VRIJEDNOSTI IMOVINE					
L. PRIHODI PO OSNOVU PROMJENE RAČUNOVODSTVENIH POLITIKA I ISPRAVKE GREŠAKA IZ RANIJIH GODINA					
Lj. RASHODI PO OSNOVU PROMJENE RAČUNOVODSTVENIH POLITIKA I ISPRAVKE GREŠAKA IZ RANIJIH GODINA					
M. DOBIT I GUBITAK PRIJE OPOREZIVANJA					
1. Dobit prije oporezivanja	77.387		162.924		210,5
2. Gubitak prije oporezivanja					
N. TEKUĆI I ODLOŽENI POREZ NA DOBIT					
Nj. NETO DOBIT I NETO GUBITAK PERIODA					
I - Neto dobitak perioda	77.387		162.924		210,5
II -Neto gubitak perioda					
UKUPNI PRIHODI	431.401	100,0	539.124	100,0	125,0
UKUPNI RASHODI	354.014	100,0	376.200	100,0	106,3

Izvor: *Finansijski izvještaji društva za upravljanje dobrovoljnim penzijskim fondom*

Ukupni prihodi, u periodu 01.01. do 30.06.2024. godini, su iznosili 539.124 KM, a u okviru kojih su poslovni prihodi (prihodi od ulaznih naknada i naknada za upravljanje dobrovoljnim penzijskim fondom) učestvovali sa 88,7%, finansijski prihodi (prihodi od kamata na obveznice, depozite i amortizacije diskonta) sa 4,7%, te prihodi od usklađivanja vrijednosti imovine sa 6,6% (prihodi od usklađivanja vrijednosti ulaganja u investicione fondove). Poslovni prihodi su veći u odnosu na isti period prethodne godine za 26,6% usljed povećanja prihoda od pruženih usluga (ulazne naknade i naknade za upravljanje dobrovoljnim penzijskim fondom).

S druge strane, ukupni rashodi su veći za 6,3% u odnosu na isti period prethodne godine i iznosili su 376.200 KM, a činili su ih poslovni rashodi (97,8%), rashodi od usklađivanja vrijednosti imovine (2,0%) te finansijski rashodi (0,2%). Poslovni rashodi su proistekli iz troškova zarada, naknada zarada i ostalih ličnih rashoda (58,8%), troškova proizvodnih usluga (15,9%), nematerijalnih troškova (15,1%), troškova amortizacije (7,3%), te ostalih troškova poslovanja (2,9%).

Neto rezultat, u izvještajnom periodu, je dobitak u iznosu od 162.924 KM.

3.2 Dobrovoljni penzijski fond

U okviru djelatnosti dobrovoljnog penzijskog osiguranja, organizovan je jedan dobrovoljni penzijski fond, a to je: Evropski dobrovoljni penzijski fond Banja Luka. Ovim fondom upravlja Društvo za upravljanje Evropskim dobrovoljnim penzijskim fondom a.d. Banja Luka. Fond je organizovan, kao otvoreni dobrovoljni penzijski fond, radi prikupljanja novčanih sredstava dobrovoljnom uplatom penzijskog doprinosa od strane obveznika uplate i ulaganja tih sredstava s ciljem povećanja vrijednosti imovine.

Sa stanjem na dan 30.06.2024. godine, ukupan broj aktivnih članova fonda bio je 38.515, što je za 609 članova ili 1,6% više u odnosu na dan 31.12.2023. godine. Od ukupnog broja aktivnih članova, 99,3% je pristupilo dobrovoljnom penzijskom fondu putem penzijskih planova, pri čemu je putem penzijskih planova javnih preduzeća i javnih institucija pristupilo 93,4% ukupno aktivnih članova fonda.

U narednoj tabeli prikazana je skraćena šema bilansa stanja dobrovoljnog penzijskog fonda, sa stanjem na dan 31.12.2023. i 30.06.2024. godine.

Tabela 27: Bilans stanja dobrovoljnog penzijskog fonda

POZICIJA	31.12.2023.	%	30.06.2024.	%
	Iznos (KM)		Iznos (KM)	
SREDSTVA				
I - Gotovina i gotovinski ekvivalenti	2.397.695	6,7%	1.262.509	3,1%
II - Ulaganja fonda	33.016.899	92,0%	38.575.969	95,2%
III - Potraživanja	50.000	0,1%	58.333	0,2%
IV - Odložena poreska sredstva				
V - Razgraničenja	408.943	1,2%	621.048	1,5%
VI - Ostala potraživanja i sredstva				
A. UKUPNO SREDSTVA	35.873.536	100,0%	40.517.859	100,0%
OBAVEZE				
I - Obaveze po osnovu poslovanja	0	0,0%	9.281	7,7%
II - Obaveze po osnovu troškova poslovanja	4.564	5,3%	5.018	4,1%
III - Obaveze prema društvu za upravljanje	74.466	85,9%	80.480	66,4%
IV - Finansijske obaveze po fer vrijednosti kroz bilans uspjeha				
V - Finansijske obaveze po amortizovanoj vrijednosti				
VI - Ostale obaveze	7.646	8,8%	26.395	21,8%
B. UKUPNO OBAVEZE	86.676	100,0%	121.174	100,0%
NETO IMOVINA				
I - Osnovni kapital	34.815.340		38.882.731	
II - Rezerve				
III - Revalorizacione rezerve	612.818		801.881	
IV - Rezerve iz dobiti				
V - Dobit	371.133		712.072	
VI - Gubitak	12.432		0	
V. UKUPNO NETO IMOVINA	35.786.860		40.396.685	
G. BROJ EMITOVANIH AKCIJA/UDJELA	3.334.158,08		3.710.653,39	
D. NETO IMOVINA PO AKCIJI/UDJELU	10,73340		10,88668	
Đ. VANBILANSNE EVIDENCIJE				

Izvor: Finansijski izvještaji dobrovoljnog penzijskog fonda

Sa stanjem na dan 30.06.2024. godine, ukupna sredstva dobrovoljnog penzijskog fonda iznosila su 40.517.859 KM i bila su veća za 12,9%, u odnosu na stanje na dan 31.12.2023. godine. U strukturi ukupnih sredstava dobrovoljnog penzijskog fonda najznačajnije učešće su imala ulaganja fonda (95,2%) u hartije od vrijednosti (obveznice čiji su emitenti Republika Srpska, jedinice lokalne samouprave i akcionarska društva, te ulaganja u akcije i udjele u investicionim fondovima) i depozite. Učešće gotovine je 3,1%, potraživanja 0,2%, dok se razgraničenja odnose na obračunate pripadajuće kamate na obveznice i depozite i učestvuju sa 1,5% u ukupnim sredstvima. Sa druge strane, ukupne obaveze su iznosile 121.174 KM, u kojima su obaveze prema društvu za upravljanje učestvovala sa 66,4%, ostale obaveze i obaveze po osnovu članstva 21,8%, obaveze po osnovu ulaganja u hartije od vrijednosti 7,7% i obaveze po osnovu troškova poslovanja (obaveze prema banci depozitaru) sa 4,1%.

Neto vrijednost imovine dobrovoljnog penzijskog fonda iznosila je 40.396.685 KM i veća je za 4.609.825 KM ili 12,9% u odnosu na 2023. godinu. Broj emitovanih udjela tj. broj upisanih obračunskih jedinica iznosio je 3.710.653, a neto vrijednost po udjelu 10,88668 KM⁴.

U narednoj tabeli prikazana je šema skraćenog bilansa uspjeha dobrovoljnog penzijskog fonda, za period 01.01 do 30.06.2023. i 01.01 do 30.06.2024. godine.

Tabela 28: Bilans uspjeha dobrovoljnog penzijskog fonda

POZICIJA	30.06.2023.	30.06.2024.
	Iznos (KM)	Iznos (KM)
A. REALIZOVANI PRIHODI I RASHODI		
I - Poslovni prihodi	402.040	641.435
II - Realizovani dobiti		
III - Poslovni rashodi	305.043	406.675
IV - Realizovani gubici	564	874
V - Finansijski prihodi		
VI - Finansijski rashodi	23.685	22.784
B. REALIZOVANA DOBIT (GUBITAK) PRIJE OPOREZIVANJA	72.748	211.103
V. NEREALIZOVANI DOBICI I GUBICI	106.064	142.268
D. UKUPNA NEREALIZOVANA DOBIT (GUBITAK) PRIJE OPOREZIVANJA	106.064	142.268
Đ. UKUPNA DOBIT (GUBITAK) PRIJE OPOREZIVANJA	178.812	353.371
E. POREZ NA DOBIT		
Ž. UKUPNA DOBIT (GUBITAK) POSLIJE OPOREZIVANJA	178.812	353.371
Z. OSTALI UKUPNI REZULTAT	198.234	189.063
I. POVEĆANJE (SMANJENJE) NETO IMOVINE - UKUPNI REZULTAT		
1. Povećanje neto imovine fonda	377.046	542.434
2. Smanjenje neto imovine fonda		

Izvor: Finansijski izvještaji dobrovoljnog penzijskog fonda

Poslovni prihodi su, u periodu od 01.01. do 30.06.2024. godine, iznosili 641.435 KM i veći su za 239.395 KM u odnosu na isti period prethodne godine, a čiju strukturu čine prihodi od kamata (93,1%) i prihodi od amortizacije premije - diskonta (6,9%). S druge strane, došlo je i do povećanja poslovnih rashoda usljed povećanja naknada društvu za upravljanje, koje učestvuju sa 93,0% u strukturi pomenutih rashoda, naknade banci depozitaru učestvuju sa 6,9%, a 0,1% se odnosi na ostale rashode.

U izvještajnom periodu, ukupna dobit poslije oporezivanja je iznosila 353.371 KM, ostali ukupni rezultat (koji proizilazi iz povećanja fer vrijednosti finansijskih instrumenata po fer vrijednosti kroz ostali ukupni rezultat) iznosio je 189.063 KM, tako da je ukupno povećanje neto imovine od poslovanja fonda iznosilo 542.434 KM.

⁴ Vrijednost obračunske jedinice fonda na dan vrednovanja utvrđuje se dijeljenjem vrijednosti neto imovine fonda sa ukupnim brojem obračunskih jedinica. Ukupan broj obračunskih jedinica fonda, na dan vrednovanja, izračunava se na način da se broj obračunskih jedinica od posljednjeg dana za koji je obračunata vrijednost obračunske jedinice fonda, uveća za broj obračunskih jedinica koji je dobijen evidentiranjem obračunskih jedinica na individualne račune članova fonda na osnovu zaprimljenih uplata, te umanjeno za broj obračunskih jedinica koji je dobijen prestankom članstva na dan vrednovanja.

Osnovni podaci o društvima za osiguranje sa sjedištem u Republici Srpskoj (na dan 30.06.2024. godine)

Društvo za osiguranje	Sjedište	Adresa	Direktor	Poslovna aktiva	Ukupni bilansni kapital	Obračunata premija	Broj zaposlenih
D.D. Brčko gas osiguranje	Brčko	Banjalučka 8	Miladin Milošević	33.943.781	13.255.721	8.883.154	124
Grawe osiguranje a.d.	Banja Luka	I krajiškog korpusa 39	Veselin Petković	200.961.296	28.702.065	19.113.592	95
Drina osiguranje a.d.	Milići	Ulica 9. januara br.4	Valentino Janković	44.660.117	12.270.463	14.046.157	114
Dunav osiguranje a.d.	Banja Luka	Veselina Masleše 28	Bojan Popović	46.747.673	12.903.952	16.775.428	176
Euros osiguranje a.d.	Banja Luka	Bulevar srpske vojske 7	Dušan Šljivar	18.284.016	7.451.913	7.060.052	74
Wiener osiguranje a.d.	Banja Luka	Kninska 1A	Borislav Doder	115.465.984	17.954.679	23.489.050	192
Krajina osiguranje a.d.	Banja Luka	Braće Pantića 2	Mile Janjić	20.309.364	7.807.859	5.616.651	68
Mikrofin osiguranje a.d.	Banja Luka	Aleja Svetog Save 61	Daniel Dragutinović	27.747.786	10.292.016	11.963.418	100
Nešković osiguranje a.d.	Bijeljina	Sremska 3	Milenko Mišanović	46.745.708	22.319.857	10.199.537	73
Osiguranje Aura a.d.	Banja Luka	Veljka Mladenovića 7d	Radenko Vujić	41.168.111	9.627.154	16.638.145	211
Osiguranje Garant d.d.	Brčko	Banjalučka 54	Goran Radović	25.308.680	13.619.829	7.067.319	38
Premium osiguranje a.d.	Banja Luka	Mladena Stojanovića 111	Bojan Burazor	27.252.367	8.971.832	13.019.685	142
SAS-SuperP OSIGURANJE a.d.	Bijeljina	Trg Đenerala Draže Mihailovića 12	Nikola Gavrić	8.812.517	5.636.563	2.102.405	28
Triglav osiguranje a.d.	Banja Luka	I krajiškog korpusa 29	Janez Rožmarin	33.619.921	10.093.928	7.840.601	77
Ukupno:				691.027.321	180.907.831	163.815.194	1.512