

REPUBLIKA SRPSKA
Agencija za osiguranje Republike Srpske
Banja Luka
Bana Milosavljevića 8/II
e-mail: kabinet@azors.rs.ba; www.azors.rs.ba
tel/faks: +387 51 228-910, 228-920



REPUBLIC OF SRPSKA
The Insurance Agency of Republic of Srpska
Banja Luka
St. Bana Milosavljevića 8/II
e-mail:kabinet@azors.rs.ba; www.azors.rs.ba
phone/fax: +387 51 228-910, 228-920

IZVJEŠTAJ
o stanju sektora osiguranja u Republici Srpskoj
za period od 01.01.2025. do 31.12.2025. godine

Broj: UO - 13/26
Datum: 02.06.2026. godine

Banja Luka, maj 2026. godine

Tabele

Tabela 1: Društva za osiguranje iz Republike Srpske.....	8
Tabela 2: Vlasnička struktura u društvima za osiguranje iz RS	9
Tabela 3: Broj i kvalifikaciona struktura zaposlenih u društvima za osiguranje iz RS	9
Tabela 4: Odštetni zahtjevi prema Zaštitnom fondu.....	11
Tabela 5: Premija osiguranja obračunata na tržištu RS	12
Tabela 6: Obračunata premija na tržištu osiguranja u RS, prema vrstama osiguranja	12
Tabela 7: Učešće društava za osiguranje iz RS i filijala društava iz FBiH na tržištu RS.....	13
Tabela 8: Učešće društava za osiguranje iz RS i filijala društava iz FBiH u ukupno obračunatoj premiji na tržištu RS, prema peer grupama.....	13
Tabela 9: Ukupno obračunata premija po društvima za osiguranje iz RS	14
Tabela 10: Obračunata premija društava za osiguranje iz RS u FBiH.....	15
Tabela 11: Ukupno obračunata premija društava za osiguranje iz RS, prema vrstama osiguranja	16
Tabela 12: Obračunata premija po filijalama društava za osiguranje iz FBiH	18
Tabela 13: Premija obračunata putem zastupnika i brokera u osiguranju na tržištu RS.....	19
Tabela 14: Premija obračunata putem zastupnika i brokera u osiguranju na tržištu RS, po vrstama osiguranja	20
Tabela 15: Premija društava za osiguranje obračunata putem zastupnika i brokera u osiguranju, po vrstama osiguranja	21
Tabela 16: Aktiva – ukupno za sva društva za osiguranje iz RS	22
Tabela 17: Pasiva – ukupno za sva društva za osiguranje iz RS.....	24
Tabela 18: Bilans uspjeha – ukupno za sva društva za osiguranje iz RS.....	27
Tabela 19: Ispunjavanje zahtjeva adekvatnosti kapitala	30
Tabela 20: Iznos ukupno isplaćenih obaveza iz osiguranja po vrstama osiguranja.....	36
Tabela 21: Efikasnost u rješavanju i isplati obaveza iz osiguranja.....	37
Tabela 22: Efikasnost u rješavanju i isplati obaveza iz osiguranja za osiguranje od odgovornosti za upotrebu motornih vozila	37
Tabela 23: Tehnički rezultat	38
Tabela 24: Racio šteta, racio troškova i kombinovani racio	39
Tabela 25: Pokazatelji rentabilnosti.....	39
Tabela 26: Ostali pokazatelji poslovanja	40
Tabela 27: Bilans stanja društva za upravljanje dobrovoljnim penzijskim fondom.....	41
Tabela 28: Bilans uspjeha društva za upravljanje dobrovoljnim penzijskim fondom	43
Tabela 29: Bilans stanja dobrovoljnog penzijskog fonda	44
Tabela 30: Bilans uspjeha dobrovoljnog penzijskog fonda	45

Grafikoni

Grafikon 1: Ukupno obračunata premija po društvima za osiguranje iz RS	15
Grafikon 2: Kumulativna stopa rasta ukupno obračunate premije društava za osiguranje iz RS.	17
Grafikon 3: Ukupno obračunata premija društava za osiguranje iz RS, prema vrstama osiguranja	17
Grafikon 4: Ukupno obračunata premija neživotnih osiguranja društava za osiguranje iz RS	18
Grafikon 5: Struktura poslovne aktive društava za osiguranje iz RS	23
Grafikon 6: Struktura poslovne pasive društava za osiguranje iz RS	25
Grafikon 7: Kapital društava za osiguranje iz RS	26
Grafikon 8: Ukupno obračunate tehničke rezerve svih društava za osiguranje iz RS	31
Grafikon 9: Ukupno obračunate tehničke rezerve neživotnih osiguranja	32
Grafikon 10: Pregled obračunatih tehničkih rezervi neživotnih osiguranja po društvima za osiguranje iz RS	32
Grafikon 11: Struktura ulaganja sredstava za pokriće ukupno obračunatih tehničkih rezervi neživotnih osiguranja	33
Grafikon 12: Ukupno obračunate tehničke rezerve životnih osiguranja	34
Grafikon 13: Pregled obračunatih tehničkih rezervi životnog osiguranja po društvima za osiguranje iz RS	34
Grafikon 14: Struktura ulaganja sredstava za pokriće ukupno obračunatih tehničkih rezervi životnih osiguranja	35
Grafikon 15: Kretanje obračunatih tehničkih rezervi, akcijskog kapitala i obračunate premije...	35
Grafikon 16: Ukupno isplaćene obaveze iz osiguranja (životna i neživotna osiguranja)	37

UVODNA RIJEČ

Izveštaj o stanju sektora osiguranja u Republici Srpskoj za 2025. godinu sadrži informacije o stanju u osiguranju i dobrovoljnom penzijskom osiguranju, a pripremljen je na osnovu finansijskih, revizorskih, aktuarskih i drugih izvještaja, koje učesnici na tržištu osiguranja i dobrovoljnog penzijskog osiguranja, u skladu sa propisima, dostavljaju Agenciji za osiguranje Republike Srpske.

Kao i u prethodnom izvještajnom periodu, na tržištu osiguranja Republike Srpske poslovala su 23 društva za osiguranje, od kojih je 14 imalo sjedište u Republici Srpskoj, a 9 u Federaciji BiH. Početkom 2026. godine, jedno društvo za osiguranje sa sjedištem u Republici Srpskoj je prestalo da obavlja djelatnost na tržištu osiguranja u Republici Srpskoj, te je brisano iz registra društava za osiguranje.

Tržište osiguranja Republike Srpske karakteriše prilično jaka konkurencija, posmatrano kroz broj društava za osiguranje u odnosu na veličinu tržišta. Na pojačanu konkurenciju ukazuje i raspored društava po peer grupama, kao i vrijednost Herfindahl Hirschman indeksa. Povećana konkurencija na tržištu osiguranja, uz dominantno učešće premije obaveznog osiguranja od odgovornosti za upotrebu motornih vozila (preko 50%), već duži period predstavlja rizik za očuvanje stabilnosti sektora osiguranja.

Na tržištu osiguranja Republike Srpske, ukupno obračunata premija iznosila je 385,7 miliona KM, a što je za 8,3% više u odnosu na prethodnu godinu, a u okviru koje je premija društava za osiguranje sa sjedištem u Republici Srpskoj povećana za 4,4%, a premija filijala društava iz FBiH za 18,3%. Premija neživotnih osiguranja bila je veća za 8,9%, a premija životnih osiguranja za 5,2%. U strukturi ukupne premije, premija osiguranja od odgovornosti za upotrebu motornih vozila učestvovala je sa 54,0%, premija životnog osiguranja sa 16,8%, premija kasko osiguranja motornih vozila sa 9,2%, dok je zajedničko učešće premije svih ostalih vrsta neživotnih osiguranja bilo 20,0%. Bitno je naglasiti da premija osiguranja od odgovornosti za upotrebu motornih vozila sa 61,4% dominira u strukturi premije društava za osiguranje sa sjedištem u Republici Srpskoj, dok ista sa 37,2% učestvuje u strukturi premije filijala društava za osiguranje sa sjedištem u FBiH obračunatoj u Republici Srpskoj. Putem zastupnika i brokera, na tržištu osiguranja Republike Srpske, obračunato je 38,7% premije.

U vezi poslovanja društava za osiguranje sa sjedištem u Republici Srpskoj, a koje uključuje poslovanje i u FBiH, treba istaći da je obračunata premija bila veća za 3,9% i iznosila je 344,7 miliona KM. Ukupna bilansna suma je povećana za 5,1%, a u okviru koje su tehničke rezerve porasle za 5,4%. U strukturi ulaganja sredstava za pokriće tehničkih rezervi neživotnih osiguranja, najznačajnije učešće imali su oročeni depoziti, nekretnine i hartije od vrijednosti, sa ukupnim učešćem od 76,3%. Ulaganja u obveznice čiji je emitent Republika Srpska iznosila su 100,0 miliona KM i čine 34,9% obračunatih tehničkih rezervi neživotnih osiguranja. Ulaganja u hartije od vrijednosti učestvuju sa 95,5% u strukturi ukupnih ulaganja sredstava za pokriće tehničkih rezervi životnih osiguranja, u okviru kojih dominantno učešće imaju obveznice čiji je emitent Republika Srpska u iznosu od 169,0 miliona KM i čine 90,7% obračunatih tehničkih rezervi životnih osiguranja. Neto rezultat perioda je dobitak u iznosu od 42,0 miliona KM, koji je rezultirao stopom povrata na kapital od 21,7%. Vrijednost kombinovanog racia je bila ispod 100, što znači da je ostvaren pozitivan rezultat iz poslova osiguranja, kao i da je premija bila dovoljna za pokriće obaveza iz ugovora o osiguranju. Osiguranicima, trećim oštećenim licima i korisnicima

po osnovu ugovora o osiguranju isplaćeno je 132,4 miliona KM ili 8,5% više u odnosu na prethodnu godinu. Nije bilo značajnijih promjena u vrijednosti stopa efikasnosti u rješavanju i isplati obaveza iz osiguranja. Solventnost sektora osiguranja posmatrana kroz ispunjavanje zahtjeva adekvatnosti kapitala, pokriće obračunatih tehničkih rezervi, te ratio solventnosti je bila na zadovoljavajućem nivou. Sva društva za osiguranje iz Republike Srpske su ispunjavala propisane zahtjeve adekvatnosti kapitala i pokrića obračunatih tehničkih rezervi.

Nezavisno od činjenice što su svi pokazatelji stabilnosti i solventnosti sektora osiguranja na zadovoljavajućem nivou i u skladu sa zakonskim zahtjevima, treba imati u vidu da prema aktuelnom regulatornom okviru vrednovanja adekvatnosti kapitala, imovine i sl. nisu zasnovana na pristupu vrednovanja izloženosti rizicima. Stoga do promjene regulatornog okvira, u smislu uvođenja vrednovanja poslovanja društava za osiguranje zasnovanog na upravljanju rizicima i drugih shodnih regulatornih zahtjeva, iskazane pokazatelje sektora osiguranja treba posmatrati sa određenim stepenom opreznosti.

Djelatnost dobrovoljnog penzijskog osiguranja obavljalo je jedno društvo za upravljanje dobrovoljnim penzijskim fondom. Sa stanjem na dan 31.12.2025. godine, ukupan broj aktivnih članova dobrovoljnog penzijskog fonda je bio 40.313, što je za 3,3% ili za 1.270 više u odnosu na isti dan prethodne godine. Od ukupnog broja aktivnih članova, 93,2% članova je pristupilo putem penzijskih planova javnih preduzeća i institucija. Neto vrijednost imovine fonda iznosila je 53,5 miliona KM i porasla je za 18,2%, u odnosu na prethodnu godinu.

Direktor
Agencije,
Draženka Janjanin

1. STRUKTURA SEKTORA

U ovom izvještaju, sektor osiguranja obuhvata djelatnost osiguranja (u daljem tekstu: osiguranje) i djelatnost organizovanja i upravljanja dobrovoljnim penzijskim fondovima (u daljem tekstu: dobrovoljno penzijsko osiguranje).

Prema Zakonu o društvima za osiguranje („Službeni glasnik Republike Srpske“, broj: 17/05, 01/06, 64/06, 74/10, 47/17 i 58/19) djelatnost osiguranja je djelatnost zaključivanja i izvršavanja ugovora o osiguranju i reosiguranju, te djelatnost posrednika i zastupnika u osiguranju. Pored toga, ovim zakonom je regulisano osnivanje, poslovanje, nadzor i prestanak rada društava za osiguranje i filijala društava za osiguranje iz FBiH, te je osnovana Agencija za osiguranje Republike Srpske (u daljem tekstu: Agencija). Društva za osiguranje mogu obavljati osiguranje kao isključivu djelatnost. Takođe, zakonski okvir osiguranja čine i:

- Zakon o zastupanju u osiguranju i posredovanju u osiguranju i reosiguranju („Službeni glasnik Republike Srpske“, broj: 47/17), kojim su uređena pravila za obavljanje zastupanja i posredovanja u osiguranju i reosiguranju, uslovi za izdavanje i prestanak važenja ovlašćenja i dozvola u ovom segmentu, te nadzor nad obavljanjem zastupanja i posredovanja u osiguranju i reosiguranju i
- Zakon o obaveznim osiguranjima u saobraćaju („Službeni glasnik Republike Srpske“, broj: 82/15, 78/20 i 1/24), kojim su propisane vrste obaveznih osiguranja u saobraćaju, te pravila njihovog obavljanja.

Prema Zakonu o dobrovoljnim penzijskim fondovima i penzijskim planovima („Službeni glasnik Republike Srpske“, broj: 13/09, 107/19 i 100/25), društva za upravljanje dobrovoljnim penzijskim fondovima obavljaju djelatnost organizovanja i upravljanja dobrovoljnim penzijskim fondovima i drugim penzijskim fondovima osnovanim u skladu sa posebnim zakonima. Takođe, ovim zakonom je regulisano organizovanje i upravljanje dobrovoljnim penzijskim fondovima, osnivanje, djelatnost i poslovanje društva za upravljanje dobrovoljnim penzijskim fondovima, poslovi i obaveze kastodi banke, nadležnost Agencije u regulisanju i vršenju nadzora nad društvima za upravljanje dobrovoljnim penzijskim fondovima, organizovanje penzijskih planova i druga pitanja od značaja za funkcionisanje dobrovoljnih penzijskih fondova.

Obavljanje osiguranja i dobrovoljnog penzijskog osiguranja regulisano je i podzakonskim aktima koje donosi Agencija.

Zakoni i podzakonski akti kojim je uređen sektor osiguranja, dostupni su i na internet stranici Agencije (www.azors.rs.ba).

2. OSIGURANJE

2.1. Tržište osiguranja

2.1.1. Učesnici na tržištu osiguranja

Učesnici na tržištu osiguranja, pod nadzorom Agencije, su: društva za osiguranje sa sjedištem u Republici Srpskoj, filijale društava za osiguranje iz FBiH, zastupnici i brokери u osiguranju, te Zaštitni fond Republike Srpske i ovlašćeni aktuari.

2.1.1.1. Društva za osiguranje

Na tržištu osiguranja Republike Srpske, u 2025. godini, poslovalo je 14 društava za osiguranje sa sjedištem u Republici Srpskoj, koja su prema djelatnosti osiguranja, sjedištu i stanju većinskog vlasništva, na dan 31.12.2025. godine, predstavljena u narednoj tabeli.

Tabela 1: Društva za osiguranje iz Republike Srpske

R.B.	Društvo za osiguranje	Sjedište	Većinsko vlasništvo
NEŽIVOTNA OSIGURANJA			
1.	D.D. Brčko gas osiguranje	Brčko	domaće
2.	Drina osiguranje a.d.	Milići	domaće
3.	Dunav osiguranje a.d.	Banja Luka	strano
4.	Euros osiguranje a.d.	Banja Luka	domaće
5.	Krajina osiguranje a.d.	Banja Luka	domaće
6.	Mikrofin osiguranje a.d.	Banja Luka	domaće
7.	Nešković osiguranje a.d.	Bijeljina	domaće
8.	Osiguranje Aura a.d.	Banja Luka	domaće
9.	Osiguranje Garant d.d.	Brčko	domaće
10.	Premium osiguranje a.d.	Banja Luka	domaće
11.	SAS-SuperP OSIGURANJE a.d.	Bijeljina	domaće
12.	Triglav osiguranje a.d.	Banja Luka	strano
ŽIVOTNA I NEŽIVOTNA OSIGURANJA (KOMPOZITNA DRUŠTVA)			
13.	Grawe osiguranje a.d.	Banja Luka	strano
14.	Wiener osiguranje a.d.	Banja Luka	strano

Izvor: Centralni registar HOV

Od 14 društava za osiguranje, koja imaju sjedište u Republici Srpskoj, 12 je registrovano za obavljanje djelatnosti neživotnih osiguranja, a 2 društva za osiguranje za obavljanje djelatnosti neživotnih i životnih osiguranja (kompozitna društva za osiguranje), pri čemu je 9 društava za osiguranje poslovalo putem filijale u FBiH. U 2025. godini, na tržištu osiguranja Republike Srpske, poslovalo je i 9 filijala društava za osiguranje iz FBiH.

Krajem 2025. godine Agencija je odobrila prenos cjelokupnog portfelja u svim vrstama neživotnih osiguranja Triglav osiguranje a.d. Banja Luka, društvu koje prihvata portfelj, društvu za osiguranje „Triglav osiguranje“ d.d. Sarajevo i to svih aktivnih ugovora u vrstama rizika neživotnih osiguranja. Početkom 2026. godine, Triglav osiguranje a.d. Banja Luka je prestalo da obavlja djelatnost na tržištu osiguranja u Republici Srpskoj, te je brisano iz registra društava za osiguranje.

Struktura vlasništva

Prema strukturi vlasništva, sa stanjem na dan 31.12.2025. godine, 10 društava za osiguranje je bilo u većinskom domaćem vlasništvu, dok su 4 društva za osiguranje bila u većinskom stranom vlasništvu.

Tabela 2: Vlasnička struktura u društvima za osiguranje iz RS

Vlasništvo	Broj društava za osiguranje	Učešće u ukupnom kapitalu	Učešće u ukupnoj aktivni	Učešće u fakturiranoj premiji
Većinsko domaće vlasništvo	10	62,8%	44,5%	61,5%
Većinsko strano vlasništvo	4	37,2%	55,5%	38,5%
UKUPNO	14	100,0%	100,0%	100,0%

Izvor: Izveštaji društava za osiguranje iz RS i Centralni registar HOV

Društva sa većinskim stranim kapitalom su učestvovala u ukupnom kapitalu sa 37,2%. Na društva za osiguranje sa većinskim stranim kapitalom odnosi se 55,5% ukupne aktive i 38,5% fakturirane premije.

Ljudski resursi

Na dan 31.12.2025. godine, u društvima za osiguranje sa sjedištem u Republici Srpskoj bilo je zaposleno 1.390 radnika. Broj i kvalifikaciona struktura zaposlenih u društvima za osiguranje predstavljeni su u narednoj tabeli.

Tabela 3: Broj i kvalifikaciona struktura zaposlenih u društvima za osiguranje iz RS

KVALIFIKACIJA	31.12.2023.		31.12.2024.		31.12.2025.		Indeks 2025/24
	broj	%	broj	%	broj	%	
NK	3	0,2	2	0,1	4	0,3	200,0
PK	0	0,0	1	0,1	1	0,1	100,0
NS	2	0,1	0	0,0	0	0,0	
KV	66	4,3	37	2,6	40	2,9	108,1
SSS	784	51,4	775	53,4	799	57,4	103,1
VKV	1	0,1	1	0,1	1	0,1	100,0
VŠS	68	4,5	55	3,8	46	3,3	83,6
VSS	559	36,7	546	37,6	468	33,7	85,7
MR	40	2,6	32	2,2	29	2,1	90,6
DR	2	0,1	2	0,1	2	0,1	100,0
U K U P N O	1.525	100,0	1.451	100,0	1.390	100,0	95,8

Izvor: Izveštaji društava za osiguranje iz RS

Pored toga, u filijalama društava za osiguranje iz FBiH bilo je zaposleno 346 radnika, u Zaštitnom fondu Republike Srpske 8 radnika, a što zajedno sa zaposlenima u društvima za osiguranje sa sjedištem u Republici Srpskoj čini 1.744 radnika. Takođe, na tržištu osiguranja djeluju i zastupnici i brokери u osiguranju (fizička lica), te ovlašćeni aktuari, a što je prikazano u nastavku ovog poglavlja.

2.1.1.2. Zastupnici i brokera u osiguranju

Zaključno sa danom 31.12.2025. godine, u Registar zastupnika i brokera u osiguranju kod Agencije bilo je upisano:

- 689 zastupnika u osiguranju – fizička lica, od čega ih je 103 registrovalo preduzetničke radnje,
- 20 društava za zastupanje u osiguranju sa sjedištem u Republici Srpskoj (uključujući Pošte Srpske, mikrokreditna društva i banke) i 3 filijale društava za zastupanje iz FBiH,
- 24 brokera u osiguranju – fizička lica,
- 7 brokerskih društava sa sjedištem u Republici Srpskoj i 6 filijala brokerskih društava iz FBiH.

Na internet stranici Agencije (www.azors.rs.ba) dostupan je aktuelni izvod iz registara zastupnika i brokera u osiguranju.

U 2025. godini, Agencija je organizovala edukaciju i održala jedan redovni i dva vanredna ispitna roka za polaganje stručnog ispita, koji je potreban za dobijanje ovlaštenja za obavljanje poslova zastupnika u osiguranju i brokera u osiguranju. Stručni ispit je položilo ukupno 164 kandidata.

2.1.1.3. Zaštitni fond Republike Srpske

Zaštitni fond Republike Srpske (u daljem tekstu: Zaštitni fond) osnovan je Zakonom o obaveznom osiguranju za motorna vozila i ostalim obaveznim osiguranjima od odgovornosti („Službeni glasnik Republike Srpske“, broj: 102/09 – Prečišćeni tekst), kao posebno pravno lice. Nadležnost Zaštitnog fonda propisana je Zakonom o obaveznim osiguranjima u saobraćaju („Službeni glasnik Republike Srpske“, broj: 82/15, 78/20 i 1/24). Zaštitni fond je obavezan da izvršava obavezu naknade štete nastale na teritoriji Republike Srpske trećem oštećenom licu, ako ih prouzrokuje nepoznato vozilo (štete na licima¹) ili vozilo čiji vlasnik nije zaključio ugovor o osiguranju od autoodgovornosti (štete na licima i stvarima). Pored toga, Zaštitni fond je obavezan da izvršava i obavezu isplate naknade oštećenim licima u slučaju da nije zaključen ugovor o obaveznom osiguranju putnika u javnom prevozu od posljedica nesrećnog slučaja, te šteta iz osnova autoodgovornosti i osiguranja putnika u javnom prevozu koje nisu mogle biti nadoknađene iz stečajne ili likvidacione mase društva za osiguranje.

Dodatno, Zaštitni fond je dužan da vodi centralnu elektronsku bazu podataka neophodnih za zaključivanje ugovora o osiguranju i rješavanje odštetnih zahtjeva, te podataka o obračunatoj premiji za obavezno osiguranje od autoodgovornosti i osiguranje putnika u javnom prevozu od posljedica nesrećnog slučaja. Društva za osiguranje sa sjedištem u Republici Srpskoj i filijale društava za osiguranje sa sjedištem u FBiH (članovi Zaštitnog fonda) dostavljaju naprijed navedene podatke Zaštitnom fondu, čiji je detaljniji sadržaj i način dostavljanja propisala Agencija.

Sva društva za osiguranje koja u Republici Srpskoj obavljaju poslove osiguranja od autoodgovornosti i osiguranja putnika u javnom prevozu od posljedica nesrećnog slučaja, osim putnika u vazdušnom saobraćaju, obavezno su članovi Zaštitnog fonda i plaćaju doprinos

¹ Uz izuzetak propisan članom 51. stav 2. Zakona o obaveznim osiguranjima u saobraćaju

Zaštitnom fondu, srazmjerno obračunatoj premiji osiguranja od autoodgovornosti i osiguranja putnika u javnom prevozu od posljedica nesrećnog slučaja u Republici Srpskoj.

Ukupno ostvareni prihodi Zaštitnog fonda, u 2025. godini, su iznosili 3.932.111 KM i veći su za 62,9% u odnosu na prethodnu godinu, od čega se 84,8% odnosilo na poslovne prihode, finansijske prihode 3,1%, ostale prihode 11,9%, te prihode od usklađivanja vrijednosti imovine 0,2%. Na povećanje ukupnih prihoda uticalo je povećanje poslovnih prihoda (prihodi od naknade za centralnu elektronsku evidenciju).

Ukupni rashodi su iznosili 3.787.002 KM i bili su veći za 94,0%, a činili su ih poslovni rashodi (97,1%) i ostali rashodi (2,9%). Na povećanje ukupnih rashoda uticalo je povećanje poslovnih rashoda (troškovi naknade za održavanje centralne elektronske evidencije, te troškovi rezervisanja). Zaštitni fond je ostvario višak prihoda nad rashodima u iznosu od 145.109 KM.

U narednoj tabeli dat je pregled rješavanja i isplate odštetnih zahtjeva, koji se odnose na štete na licima ili imovini u saobraćajnim nezgodama iz nadležnosti Zaštitnog fonda.

Tabela 4: Odštetni zahtjevi prema Zaštitnom fondu

Odštetni zahtjevi	2023.	2024.	2025.	Indeks 2025/2024
1. Prijavljeni u tekućem periodu i reaktivirani	315	261	299	114,6
2. Preneseni iz prethodnog perioda	86	71	56	78,9
3. Ukupan broj zahtjeva (1+2)	401	332	355	106,9
4. Odbijeni zahtjevi	80	46	70	152,2
5. Obrađeni zahtjevi bez odbijenih	250	230	210	91,3
6. Broj isplaćenih zahtjeva	250	230	210	91,3
7. Iznos isplaćenih zahtjeva (KM)	1.188.803	986.396	1.068.883	108,4

Izvor: Izvještaj Zaštitnog fonda

Ukupan broj odštetnih zahtjeva je veći, u odnosu na isti period prethodne godine, usljed povećanja broja prijaljenih odštetnih zahtjeva u tekućem periodu i reaktiviranih. Shodno tome i iznos isplaćenih odštetnih zahtjeva je bio veći. Prosječna vrijednost isplaćenog odštetnog zahtjeva iznosila je 5.090 KM i bila je veća za 18,7% u odnosu na prethodnu godinu.

2.1.1.4. *Ovlašćeni aktuari*

U skladu sa međunarodnim standardima za obavljanje osiguranja od posebne važnosti je obezbjeđenje adekvatnog broja profesionalno osposobljenih aktuara. Na dan 31.12.2025. godine, u Registar ovlašćenih aktuara kod Agencije bilo je upisano 40 lica. Na internet stranici Agencije (www.azors.rs.ba) dostupan je aktuelni izvod iz Registra ovlašćenih aktuara.

2.1.2. **Obračunata premija na tržištu osiguranja Republike Srpske**

U narednoj tabeli dat je pregled ukupno obračunate premije na tržištu osiguranja u Republici Srpskoj², za 2023, 2024. i 2025. godinu.

² Ukupno obračunata premija na tržištu osiguranja Republike Srpske je obračunata na način da je ukupna premija koju su obračunala društva za osiguranje sa sjedištem u Republici Srpskoj, umanjena za premiju koju su ta društva obračunala u FBiH i uvećana za premiju koju su filijale društva za osiguranje sa sjedištem u FBiH obračunala u Republici Srpskoj.

Tabela 5: Premija osiguranja obračunata na tržištu RS

R.B.	Subjekti na tržištu RS	Obračunata premija na tržištu Republike Srpske						Indeks 2025/24
		2023.		2024.		2025.		
		Iznos (KM)	%	Iznos (KM)	%	Iznos (KM)	%	
1.	DRUŠTVA IZ RS	237.234.954	74,0	257.497.708	72,3	268.918.069	69,7	104,4
1.1.	Neživotna osiguranja	209.967.151	65,5	229.204.251	64,4	240.150.568	62,2	104,8
1.2.	Životna osiguranja	27.267.803	8,5	28.293.457	7,9	28.767.501	7,5	101,7
2.	FILIJALE DRUŠTAVA IZ FBiH	83.235.814	26,0	98.715.232	27,7	116.795.863	30,3	118,3
2.1.	Neživotna osiguranja	53.741.368	16,8	65.379.497	18,3	80.709.311	20,9	123,4
2.2.	Životna osiguranja	29.494.446	9,2	33.335.735	9,4	36.086.552	9,4	108,3
UKUPNO		320.470.768	100,0	356.212.940	100,0	385.713.932	100,0	108,3

Izvor: Izvještaji društava za osiguranje iz RS i filijala društava iz FBiH

Obračunata premija na tržištu osiguranja Republike Srpske, u periodu 01.01. do 31.12.2025. godine, iznosila je 385.713.932 KM i bila je veća, u odnosu na isti period prethodne godine, za 29.500.992 KM ili 8,3%. Obračunata premija društava za osiguranje iz Republike Srpske veća je za 4,4%, dok je obračunata premija filijala društava za osiguranje iz FBiH veća za 18,3%.

U sljedećoj tabeli je predstavljena struktura obračunate premije na tržištu osiguranja u Republici Srpskoj, prema vrstama osiguranja, za 2023, 2024. i 2025. godinu.

Tabela 6: Obračunata premija na tržištu osiguranja u RS, prema vrstama osiguranja

Vrsta osiguranja	2023.		2024.		2025.		Indeks 2025/24
	Iznos (KM)	%	Iznos (KM)	%	Iznos (KM)	%	
Osiguranje nezgode	18.059.070	5,6	21.847.683	6,1	28.136.531	7,3	128,8
Osiguranje vozila koja se kreću po kopnu, osim vozila koja se kreću po šinama	27.856.755	8,7	32.698.437	9,2	35.541.068	9,2	108,7
Osiguranje imovine od požara i prirodnih sila	10.430.236	3,3	12.083.722	3,4	13.365.555	3,5	110,6
Osiguranje od ostalih šteta na imovini	13.577.653	4,2	15.976.075	4,5	19.487.423	5,1	122,0
Osiguranje od odgovornosti za upotrebu motornih vozila	178.745.937	55,8	195.448.530	54,9	208.424.797	54,0	106,6
Ostalo	15.038.868	4,7	16.529.301	4,6	15.904.505	4,1	96,2
Ukupno neživotna osiguranja	263.708.519	82,3	294.583.748	82,7	320.859.879	83,2	108,9
Životno osiguranje	56.762.249	17,7	61.629.192	17,3	64.854.053	16,8	105,2
Ukupno	320.470.768	100,0	356.212.940	100,0	385.713.932	100,0	108,3

Izvor: Izvještaji društava za osiguranje iz RS i filijala društava iz FBiH

Od obračunate premije na tržištu osiguranja Republike Srpske u 2025. godini, na premiju neživotnih osiguranja odnosilo se 320.859.879 KM ili 83,2%, dok je obračunata premija životnih osiguranja iznosila 64.854.053 KM ili 16,8%. U odnosu na prethodnu godinu, obračunata premija neživotnih osiguranja je veća za 8,9%, a premija životnih osiguranja za 5,2%. Premija osiguranja od odgovornosti za upotrebu motornih vozila sa 61,4% dominira u strukturi premije društava za osiguranje sa sjedištem u Republici Srpskoj obračunatoj na tržištu osiguranja Republike Srpske.

2.1.3. Tržišna struktura i koncentracija

Učešće društava za osiguranje sa sjedištem u Republici Srpskoj i filijala društava za osiguranje iz FBiH u ukupno obračunatoj premiji na tržištu Republike Srpske prikazano je u narednoj tabeli.

Tabela 7: Učešće društava za osiguranje iz RS i filijala društava iz FBiH na tržištu RS

R.B.	Učešće društava za osiguranje iz Republike Srpske i filijala društava iz FBiH u ukupno obračunatoj premiji na tržištu Republike Srpske			
	Društvo za osiguranje iz RS / filijale društava iz FBiH	2023.	2024.	2025.
1.	D.D. Brčko gas osiguranje	4,2%	3,8%	3,7%
2.	Grawe osiguranje a.d.	12,2%	11,5%	11,1%
3.	Drina osiguranje a.d.	7,2%	6,8%	6,1%
4.	Dunav osiguranje a.d.	6,4%	6,3%	6,4%
5.	Euros osiguranje a.d.	3,2%	3,3%	3,4%
6.	Wiener osiguranje a.d.	6,8%	7,2%	8,3%
7.	Krajina osiguranje a.d.	2,4%	3,7%	4,3%
8.	Mikrofin osiguranje a.d.	4,1%	4,1%	4,1%
9.	Nešković osiguranje a.d.	6,1%	6,0%	5,2%
10.	Osiguranje Aura a.d.	6,4%	6,0%	5,5%
11.	Osiguranje Garant a.d.	4,3%	4,2%	4,3%
12.	Premium osiguranje a.d.	4,1%	5,2%	6,2%
13.	SAS-SuperP osiguranje a.d.	1,2%	1,2%	1,1%
14.	Triglav osiguranje a.d.	5,3%	2,9%	0,0%
15.	Asa Central osiguranje d.d.	5,0%	5,3%	5,9%
16.	Adriatic osiguranje d.d.	3,4%	4,2%	5,0%
17.	Camelija osiguranje d.d.	0,9%	1,0%	1,2%
18.	Croatia osiguranje d.d.	0,9%	0,8%	0,9%
19.	Euroherc osiguranje d.d.	2,9%	2,8%	2,8%
20.	SARAJEVO osiguranje d.d.	1,5%	1,4%	1,3%
21.	Vienna osiguranjed.d.	3,4%	3,6%	3,4%
22.	UNIQA osiguranje d.d.	6,7%	6,1%	6,7%
23.	Triglav osiguranje d.d.	1,3%	2,5%	3,2%
	UKUPNO	100,0%	100,0%	100,0%

Izvor: Izvještaji društava za osiguranje iz RS i filijala društava iz FBiH

U sljedećem pregledu dat je stepen koncentracije tržišta osiguranja u Republici Srpskoj, po peer grupama, iz kojeg se vidi da nije bilo promjena broja društava za osiguranje po peer grupama, te da ni jedno društvo za osiguranje nije ostvarilo učešće u ukupno obračunatoj premiji veće od 15%, dok se samo jedno društvo za osiguranje nalazi u grupi 10-15% učešća u ukupno obračunatoj premiji.

Tabela 8: Učešće društava za osiguranje iz RS i filijala društava iz FBiH u ukupno obračunatoj premiji na tržištu RS, prema peer grupama

Učešće	Učešće društava za osiguranje iz Republike Srpske i filijala društava iz FBiH u ukupnoj premiji na tržištu Republike Srpske prema peer grupama					
	2023.		2024.		2025.	
	Ukupno učešće	Broj društava za osiguranje	Ukupno učešće	Broj društava za osiguranje	Ukupno učešće	Broj društava za osiguranje
do 5%	37,8%	14	39,6%	14	38,7%	14
5-10%	50,0%	8	48,9%	8	50,2%	8
10-15%	12,2%	1	11,5%	1	11,1%	1
preko 15%	0	0	0,0%	0	0,0%	0

Izvor: Izvještaji društava za osiguranje iz RS i filijala društava iz FBiH

Herfindahl Hirschman indeks predstavlja, takođe, mjeru koncentracije tržišta i izračunava se kao zbir kvadrata pojedinačnog učešća svakog društva za osiguranje u odnosu na ostvarenu premiju. Ovaj indeks uzima u obzir relativnu veličinu i raspodjelu društava na tržištu, te ukoliko je tržište monopolističko, postoji i veća tržišna koncentracija, odnosno manja konkurencija. Indeks se

povećava ukoliko se smanjuje broj društava učesnika na tržištu, a u isto vrijeme razlika u veličini među njima je sve veća. Ukoliko bi postojalo samo jedno društvo koje se bavi osiguranjem, indeks bi iznosio 10.000 (učesće na tržištu 100%, odnosno indeks je $100 \cdot 100 = 10.000$). U suprotnom slučaju, ukoliko bi bilo mnogo društava sa srazmjerno niskim učesćem, oko 0%, indeks bi bio blizu 0, što bi ukazivalo da na tržištu postoji savršena konkurencija. Ako je Herfindahl Hirschman indeks između 1.000 i 1.800 smatra se da na tržištu postoji umjerena koncentracija. S obzirom da je Herfindahl Hirschman indeks u 2025. godini iznosio 583 poena, može se zaključiti da je na tržištu osiguranja Republike Srpske postojala prilično jaka konkurencija.

2.1.4. Obračunata premija po društvima za osiguranje

2.1.4.1. Obračunata premija društava za osiguranje sa sjedištem u Republici Srpskoj

Ukupno obračunata premija, u periodu 01.01. do 31.12.2025. godine, društava za osiguranje sa sjedištem u Republici Srpskoj, uključujući i premiju koju su ova društva za osiguranje obračunala na tržištu osiguranja FBiH, iznosila je 344.707.429 KM (od čega 268.918.069 KM u Republici Srpskoj, a 75.789.360 KM u FBiH). U odnosu na isti period prethodne godine, obračunata premija društava za osiguranje sa sjedištem u Republici Srpskoj bila je veća za 13.034.296 KM ili 3,9%.

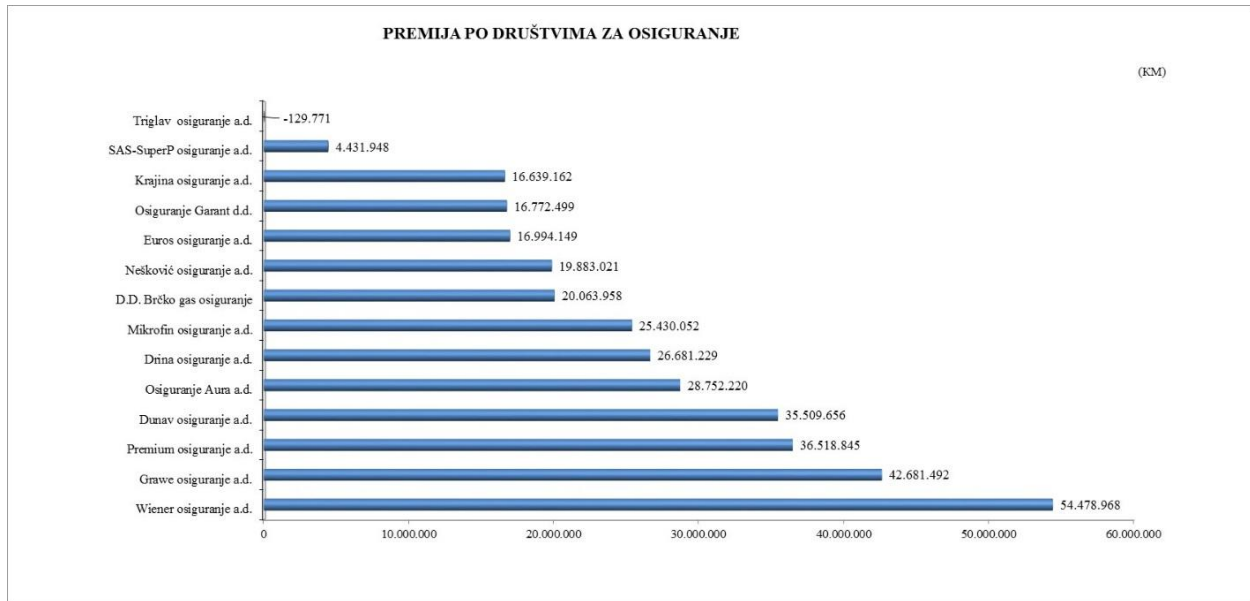
U narednoj tabeli prikazana je obračunata premija po društvima za osiguranje sa sjedištem u Republici Srpskoj za 2023, 2024. i 2025. godinu.

Tabela 9: Ukupno obračunata premija po društvima za osiguranje iz RS

R.B.	Društvo za osiguranje u Republici Srpskoj	Obračunata premija						Indeks 2025/24
		2023.		2024.		2025.		
		Iznos (KM)	%	Iznos (KM)	%	Iznos (KM)	%	
NEŽIVOTNA OSIGURANJA								
1.	D.D. Brčko gas osiguranje	17.354.289	5,8	17.769.270	5,4	20.063.958	5,8	112,9
2.	Grawe osiguranje a.d.	13.083.833	4,3	14.349.145	4,3	15.590.172	4,5	108,6
3.	Drina osiguranje a.d.	25.895.450	8,6	27.319.704	8,2	26.681.229	7,7	97,7
4.	Dunav osiguranje a.d.	30.690.137	10,2	32.918.135	9,9	35.509.656	10,3	107,9
5.	Euros osiguranje a.d.	12.088.446	4,0	14.945.257	4,5	16.994.149	4,9	113,7
6.	Wiener osiguranje a.d.	37.383.581	12,4	44.117.897	13,3	51.471.373	14,9	116,7
7.	Krajina osiguranje a.d.	7.714.679	2,6	13.210.379	4,0	16.639.162	4,8	126,0
8.	Mikrofin osiguranje a.d.	21.531.139	7,1	24.388.917	7,4	25.430.052	7,4	104,3
9.	Nešković osiguranje a.d.	19.396.013	6,4	21.379.606	6,4	19.883.021	5,8	93,0
10.	Osiguranje Aura a.d.	32.124.042	10,7	32.989.722	9,9	28.752.220	8,3	87,2
11.	Osiguranje Garant d.d.	13.693.548	4,5	15.073.331	4,5	16.772.499	4,9	111,3
12.	Premium osiguranje a.d.	21.131.582	7,0	29.044.217	8,8	36.518.845	10,6	125,7
13.	SAS-SuperP osiguranje a.d.	3.866.495	1,3	4.245.843	1,3	4.431.948	1,3	104,4
14.	Triglav osiguranje a.d.	17.079.733	5,7	10.392.301	3,1	-129.771 ³	0,0	-1,2
	UKUPNO NEŽIVOTNA OSIGURANJA	273.032.966	90,5	302.143.724	91,1	314.608.513	91,3	104,1
ŽIVOTNA OSIGURANJA								
1.	Grawe osiguranje a.d.	25.913.781	8,6	26.681.378	8,0	27.091.320	7,8	101,5
2.	Wiener osiguranje a.d.	2.633.866	0,9	2.848.031	0,9	3.007.596	0,9	105,6
	UKUPNO ŽIVOTNA OSIGURANJA	28.547.647	9,5	29.529.409	8,9	30.098.916	8,7	101,9
	UKUPNA PREMIJA	301.580.613	100,0	331.673.133	100,0	344.707.429	100,0	103,9

Izvor: Izvještaji društava za osiguranje iz RS

³ Društvo za osiguranje je donijelo odluku o prestanku poslovanja u Republici Srpskoj, a što je uticalo na iskazani iznos obračunate premije. Početkom 2026. godine Triglav osiguranje a.d. je brisano iz registra društava za osiguranje

Grafikon 1: Ukupno obračunata premija po društvima za osiguranje iz RS

Izvor: Izveštaji društava za osiguranje iz RS

U narednoj tabeli dat je pregled premije po društvima za osiguranje sa sjedištem u Republici Srpskoj obračunate u FBiH za 2023, 2024. i 2025. godinu.

Tabela 10: Obračunata premija društava za osiguranje iz RS u FBiH

R.B.	Društvo za osiguranje	Obračunata premija						Indeks 2025/24
		2023.		2024.		2025.		
		Iznos (KM)	%	Iznos (KM)	%	Iznos (KM)	%	
NEŽIVOTNA OSIGURANJA								
1.	D.D. Brčko-gas osiguranje	3.794.074	5,9	4.340.495	5,9	5.784.110	7,6	133,3
2.	Drina osiguranje a.d.	2.711.409	4,2	2.997.470	4,0	2.991.005	3,9	99,8
3.	Dunav osiguranje a.d.	10.090.393	15,7	10.484.611	14,1	10.855.612	14,3	103,5
4.	Wiener osiguranje a.d.	16.789.563	26,1	20.035.621	27,0	21.063.108	27,8	105,1
5.	Mikrofin osiguranje a.d.	8.246.267	12,8	9.788.400	13,2	9.496.409	12,5	97,0
6.	Osiguranje Aura a.d.	11.652.163	18,1	11.479.736	15,5	7.503.345	9,9	65,4
7.	Premium osiguranje a.d.	7.901.791	12,3	10.683.674	14,4	12.685.803	16,7	118,7
8.	Euros osiguranje a.d.	1.880.156	2,9	3.092.319	4,2	3.849.568	5,1	124,5
9.	Krajina osiguranje a.d.			37.147	0,1	228.984	0,3	616,4
	UKUPNO NEŽIVOTNA OSIGURANJA	63.065.815	98,0	72.939.474	98,3	74.457.944	98,2	102,1
ŽIVOTNA OSIGURANJA								
1.	Wiener osiguranje a.d.	1.279.844	2,0	1.235.951	1,7	1.331.416	1,8	107,7
	UKUPNO ŽIVOTNA OSIGURANJA	1.279.844	2,0	1.235.951	1,7	1.331.416	1,8	107,7
	UKUPNA PREMIJA	64.345.659	100,0	74.175.425	100,0	75.789.360	100,0	102,2

Izvor: Izveštaji društava za osiguranje iz RS

Društva za osiguranje sa sjedištem u Republici Srpskoj obračunala su premiju u FBiH u iznosu od 75.789.360 KM, koja je, u odnosu na prethodnu godinu, bila veća za 2,2% i učestvovala u ukupnoj premiji društava za osiguranje sa sjedištem u Republici Srpskoj sa 22,0%. U strukturi ove premije dominirala je premija neživotnih osiguranja sa 98,2%.

Struktura portfelja

U narednoj tabeli je predstavljena struktura ukupno obračunate premije društava za osiguranje sa sjedištem u Republici Srpskoj, prema vrstama osiguranja, za 2023, 2024. i 2025. godinu, s tim da se kategorija „ostalo” odnosi na 13 grupa neživotnih osiguranja, koje u ukupnoj premiji pojedinačno učestvuju oko jednog procenta.

Tabela 11: Ukupno obračunata premija društava za osiguranje iz RS, prema vrstama osiguranja

Vrsta osiguranja	2023.		2024.		2025.		Indeks 2025/24
	Iznos (KM)	%	Iznos (KM)	%	Iznos (KM)	%	
Osiguranje nezgode	20.155.640	6,7	24.219.276	7,3	30.185.234	8,8	124,6
Osiguranje vozila koja se kreću po kopnu osim, vozila koja se kreću po šinama	22.108.251	7,3	24.303.088	7,3	24.903.076	7,2	102,5
Osiguranje imovine od požara i prirodnih sila	9.548.735	3,2	9.764.752	2,9	10.403.929	3,0	106,5
Osiguranje od ostalih šteta na imovini	15.439.747	5,1	18.787.893	5,7	19.896.097	5,8	105,9
Osiguranje od odgovornosti za upotrebu motornih vozila	191.206.233	63,4	208.940.012	63,0	215.520.417	62,5	103,1
Ostalo	14.574.360	4,8	16.128.703	4,9	13.699.760	4,0	84,9
Ukupno neživotna osiguranja	273.032.966	90,5	302.143.724	91,1	314.608.513	91,3	104,1
Životno osiguranje	28.547.647	9,5	29.529.409	8,9	30.098.916	8,7	101,9
Ukupno	301.580.613	100,0	331.673.133	100,0	344.707.429	100,0	103,9

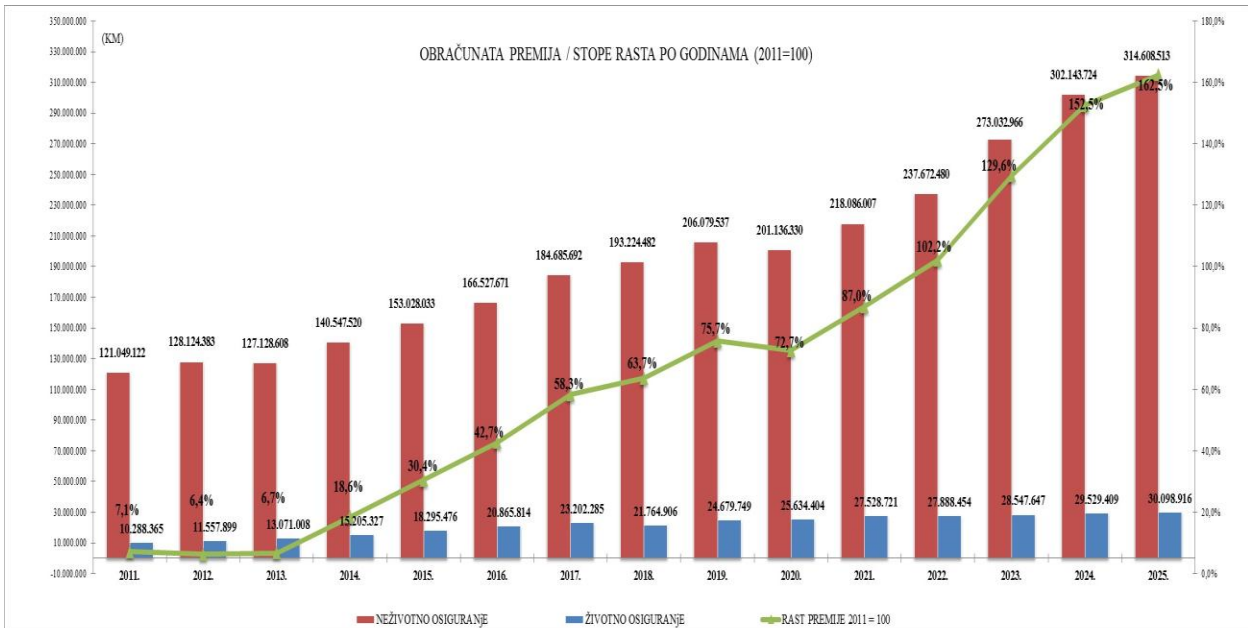
Izvor: Izvještaji društava za osiguranje iz RS

Od ukupno obračunate premije, u 2025. godini, na premiju neživotnih osiguranja odnosilo se 314.608.513 KM ili 91,3%, dok je obračunata premija životnih osiguranja iznosila 30.098.916 KM ili 8,7%. U odnosu na prethodnu godinu, obračunata premija neživotnih osiguranja je veća za 4,1%, dok je obračunata premija životnih osiguranja veća za 1,9%.

U ukupno obračunatoj premiji osiguranja od odgovornosti za upotrebu motornih vozila, najznačajnije učešće je imala premija obaveznog osiguranja od autoodgovornosti sa 99,6%. Učešće premije obaveznog osiguranja od autoodgovornosti, u ukupno obračunatoj premiji osiguranja društava za osiguranje sa sjedištem u Republici Srpskoj, bilo je 62,2%, odnosno u ukupno obračunatoj premiji neživotnih osiguranja 68,2% i nije značajnije promijenjeno u odnosu na prethodnu godinu.

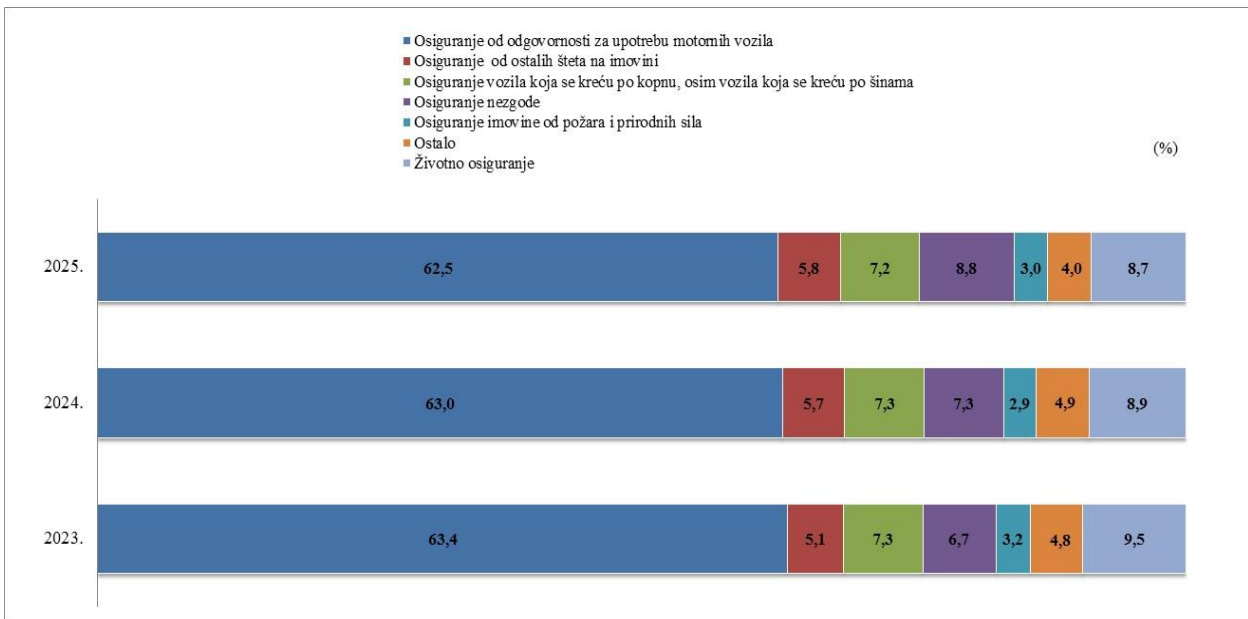
U nastavku se daje niz grafičkih ilustracija obračunate premije društava za osiguranje sa sjedištem u Republici Srpskoj.

Grafikon 2: Kumulativna stopa rasta ukupno obračunate premije društava za osiguranje iz RS

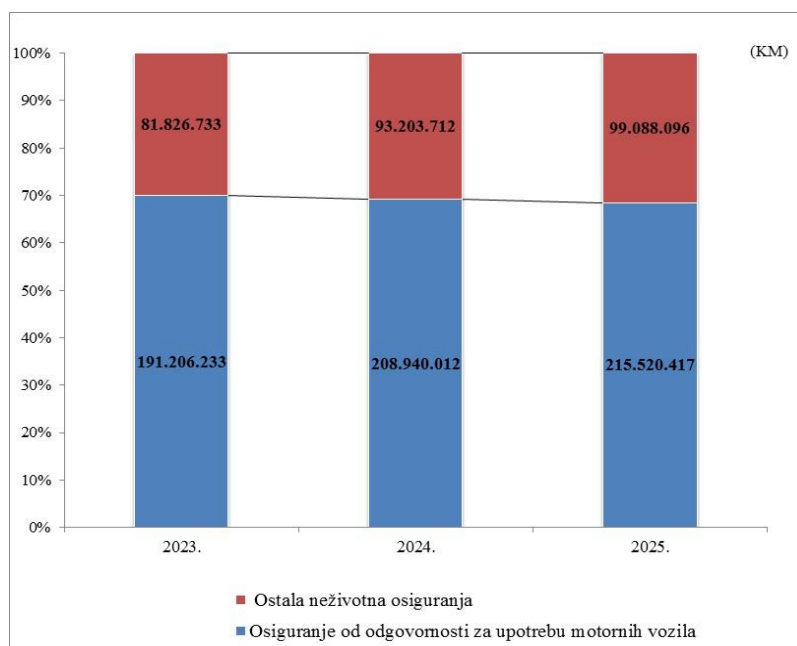


Izvor: Izveštaji društava za osiguranje iz RS

Grafikon 3: Ukupno obračunata premija društava za osiguranje iz RS, prema vrstama osiguranja



Izvor: Izveštaji društava za osiguranje iz RS

Grafikon 4: Ukupno obračunata premija neživotnih osiguranja društava za osiguranje iz RS


Izvor: Izvještaji društava za osiguranje iz RS

2.1.4.2. Obračunata premija filijala društava za osiguranje sa sjedištem u FBiH

U ukupno obračunatoj premiji, na tržištu osiguranja Republike Srpske, filijale društava za osiguranje iz FBiH učestvovala su sa 30,3%, odnosno u iznosu od 116.795.863 KM.

U narednoj tabeli prikazan je pregled obračunate premije, na tržištu osiguranja u Republici Srpskoj, po filijalama društava iz FBiH za 2023, 2024. i 2025. godinu.

Tabela 12: Obračunata premija po filijalama društava za osiguranje iz FBiH

R.B.	Filijale društava za osiguranje iz FBiH koje posluju u RS	Obračunata premija						Indeks 2025/24
		2023.		2024.		2025.		
		Iznos (KM)	%	Iznos (KM)	%	Iznos (KM)	%	
NEŽIVOTNA OSIGURANJA								
1.	Asa Central osiguranje d.d.	16.150.461	19,4	18.836.893	19,1	22.598.042	19,3	120,0
2.	Adriatic osiguranje d.d.	10.441.566	12,5	13.697.043	13,9	18.318.511	15,7	133,7
3.	Camelija osiguranje d.d.	2.889.187	3,5	3.419.904	3,5	4.631.085	4,0	135,4
4.	Croatia osiguranje d.d.	2.896.811	3,5	2.918.820	3,0	3.368.927	2,9	115,4
5.	Euroherc osiguranje d.d.	9.351.724	11,2	10.013.337	10,1	10.884.890	9,3	108,7
6.	SARAJEVO osiguranje	4.716.656	5,7	4.838.934	4,9	4.999.621	4,3	103,3
7.	Vienna osiguranje d.d.	829.783	1,0	1.545.237	1,6	1.554.139	1,3	100,6
8.	UNIQA osiguranje d.d.	6.247.872	7,5	7.035.486	7,1	9.376.351	8,0	133,3
9.	Triglav osiguranje d.d.	217.308	0,3	3.073.843	3,1	4.977.744	4,3	161,9
	UKUPNO NEŽIVOTNA OSIGURANJA	53.741.368	64,6	65.379.497	66,2	80.709.311	69,1	123,4
ŽIVOTNA OSIGURANJA								
1.	Adriatic osiguranje d.d.	510.700	0,6	1.330.905	1,3	920.130	0,8	69,1
2.	Croatia osiguranje d.d.	103.484	0,1	108.744	0,1	103.564	0,1	95,2
3.	Vienna osiguranje d.d.	9.915.633	11,9	11.201.397	11,3	11.518.964	9,9	102,8
4.	UNIQA osiguranje d.d.	15.099.848	18,1	14.712.273	14,9	16.349.940	14,0	111,1
5.	Triglav osiguranje d.d.	3.864.782	4,6	5.982.416	6,1	7.193.954	6,2	120,3
	UKUPNO ŽIVOTNA OSIGURANJA	29.494.446	35,4	33.335.735	33,8	36.086.552	30,9	108,3
	UKUPNA PREMIJA	83.235.814	100,0	98.715.232	100,0	116.795.863	100,0	118,3

Izvor: Izvještaji filijala društava iz FBiH

U strukturi premije filijala društava za osiguranje sa sjedištem u FBiH, koja je u 2025. godini obračunata na tržištu osiguranja Republike Srpske, neživotna osiguranja su učestvovala sa 69,1%, a životna osiguranja sa 30,9%. Premija neživotnih osiguranja koju su filijale društava za osiguranje sa sjedištem u FBiH obračunale u Republici Srpskoj je veća za 23,4%, dok je premija životnih osiguranja povećana za 8,3%, posmatrano u odnosu na 2024. godinu. Premija osiguranja od odgovornosti za upotrebu motornih vozila učestvovala je sa 37,2% u ukupno obračunatoj premiji filijala društava za osiguranje sa sjedištem u FBiH.

2.1.5. Premija obračunata putem zastupnika i brokera u osiguranju

2.1.5.1. Premija obračunata putem zastupnika i brokera u osiguranju na tržištu osiguranja u Republici Srpskoj

U narednoj tabeli dat je pregled premije obračunate putem zastupnika i brokera u osiguranju, na tržištu osiguranja u Republici Srpskoj, za 2024. i 2025. godinu.

Tabela 13: Premija obračunata putem zastupnika i brokera u osiguranju na tržištu RS

R.B.	Subjekti na tržištu	2024.				2025.			
		Obračunata premija putem zastupnika u osiguranju		Obračunata premija putem brokera u osiguranju		Obračunata premija putem zastupnika u osiguranju		Obračunata premija putem brokera u osiguranju	
		Iznos (KM)	Učešće u ukupno obračunatoj premiji	Iznos (KM)	Učešće u ukupno obračunatoj premiji	Iznos (KM)	Učešće u ukupno obračunatoj premiji	Iznos (KM)	Učešće u ukupno obračunatoj premiji
1.	DRUŠTVA ZA OSIGURANJE IZ RS	70.652.953	27,4%	13.920.366	5,4%	77.763.033	28,9%	16.138.195	6,0%
1.1.	Neživotna osiguranja	44.992.306	19,6%	13.774.856	6,0%	51.478.572	21,4%	15.972.386	6,7%
1.2.	Životna osiguranja	25.660.647	90,7%	145.510	0,5%	26.284.461	91,4%	165.809	0,6%
2.	FILIJALE DRUŠTAVA IZ FBiH	43.396.454	44,0%	4.647.106	4,7%	48.783.790	41,8%	6.452.323	5,5%
2.1.	Neživotna osiguranja	18.439.383	28,2%	3.639.009	5,6%	21.925.689	27,2%	4.984.809	6,2%
2.2.	Životna osiguranja	24.957.071	74,9%	1.008.097	3,0%	26.858.101	74,4%	1.467.514	4,1%
UKUPNO		114.049.407	32,0%	18.567.472	5,2%	126.546.823	32,8%	22.590.518	5,9%

Izvor: Izveštaji društava za osiguranje iz RS i filijala društava iz FBiH

Premija na tržištu osiguranja Republike Srpske u 2025. godini, obračunata putem zastupnika i brokera u osiguranju, iznosila je 149.137.341 KM ili 38,7% ukupno obračunate premije i veća je za 12,5%, u odnosu na prethodnu godinu.

Putem zastupnika u osiguranju obračunata je premija u iznosu od 126.546.823 KM, odnosno 32,8% ukupne premije, dok je putem brokera u osiguranju obračunato 22.590.518 KM ili 5,9% ukupne premije.

Premija neživotnih osiguranja, obračunata putem zastupnika i brokera u osiguranju, iznosila je 94.361.456 KM ili 29,4% premije neživotnih osiguranja i veća je za 16,7% u odnosu na isti period prethodne godine. Putem zastupnika i brokera u osiguranju, obračunato je 54.775.885 KM ili 84,4% premije životnih osiguranja, a što predstavlja povećanje obračunate premije životnih osiguranja putem ovih kanala prodaje za 5,8% u odnosu na prethodnu godinu.

U narednoj tabeli dat je pregled premije obračunate putem zastupnika i brokera u osiguranju na tržištu Republike Srpske, po vrstama osiguranja za 2024. i 2025. godinu.

Tabela 14: Premija obračunata putem zastupnika i brokera u osiguranju na tržištu RS, po vrstama osiguranja

Vrste osiguranja	2024.				2025.			
	Obračunata premija putem zastupnika u osiguranju		Obračunata premija putem brokera u osiguranju		Obračunata premija putem zastupnika u osiguranju		Obračunata premija putem brokera u osiguranju	
	Iznos (KM)	Učešće u obračunatoj premiji, po vrstama osiguranja	Iznos (KM)	Učešće u obračunatoj premiji, po vrstama osiguranja	Iznos (KM)	Učešće u obračunatoj premiji, po vrstama osiguranja	Iznos (KM)	Učešće u obračunatoj premiji, po vrstama osiguranja
Osiguranje nezgode	5.563.227	25,5%	4.577.573	21,0%	10.727.560	38,1%	5.138.108	18,3%
Osiguranje vozila koja se kreću po kopnu, osim vozila koja se kreću po šinama	6.589.216	20,2%	1.336.186	4,1%	8.469.558	23,8%	1.602.053	4,5%
Osiguranje imovine od požara i prirodnih sila	1.962.798	16,2%	1.693.388	14,0%	2.168.195	16,2%	2.603.327	19,5%
Osiguranje od ostalih šteta na imovini	2.523.400	15,8%	4.809.151	30,1%	3.596.836	18,5%	5.617.609	28,8%
Osiguranje od odgovornosti za upotrebu motornih vozila	42.479.054	21,7%	1.113.824	0,6%	45.989.735	22,1%	1.219.150	0,6%
Ostalo	4.313.993	26,1%	3.883.744	23,5%	2.452.377	15,4%	4.776.948	30,0%
Ukupno neživotna osiguranja	63.431.688	21,5%	17.413.865	5,9%	73.404.261	22,9%	20.957.195	6,5%
Ukupno životna osiguranja	50.617.719	82,1%	1.153.607	1,9%	53.142.562	81,9%	1.633.323	2,5%
UKUPNO	114.049.407	32,0%	18.567.472	5,2%	126.546.823	32,8%	22.590.518	5,9%

Izvor: Izvještaji društava za osiguranje iz RS i filijala društava iz FBiH

Najveće učešće obračunate premije putem zastupnika u osiguranju zabilježeno je u vrstama životnih osiguranja, a najveće učešće obračunate premije putem brokera u osiguranju u vrsti osiguranja ostalih šteta na imovini, u ukupno obračunatoj premiji ovih vrsta osiguranja.

Nominalno posmatrano, najveći iznos obračunate premije putem zastupnika zabilježen je u životnim osiguranjima i osiguranju od odgovornosti za upotrebu motornih vozila, a putem brokera u osiguranju ostalih šteta na imovini i osiguranju nezgode. Premija osiguranja od odgovornosti za upotrebu motornih vozila, obračunata putem zastupnika i brokera u osiguranju, učestvovala je sa 22,7% u ukupno obračunatoj premiji ove vrste osiguranja.

2.1.5.2. Premija društava za osiguranje sa sjedištem u Republici Srpskoj obračunata putem zastupnika i brokera u osiguranju

Premija koju su društva za osiguranje sa sjedištem u Republici Srpskoj obračunala putem zastupnika i brokera u osiguranju, u 2025. godini, iznosila je 126.305.358 KM ili 36,6% ukupno obračunate premije. U odnosu na isti period prethodne godine, premija obračunata putem ovih kanala prodaje bila je veća za 10.518.825 KM ili 9,1%.

U narednoj tabeli daje se pregled premije društava za osiguranje sa sjedištem u Republici Srpskoj, obračunate putem zastupnika i brokera u osiguranju, po vrstama osiguranja za 2024. i 2025. godinu.

Tabela 15: Premija društava za osiguranje obračunata putem zastupnika i brokera u osiguranju, po vrstama osiguranja

Vrsta osiguranja	2024.				2025.			
	Obračunata premija putem zastupnika u osiguranju		Obračunata premija putem brokera u osiguranju		Obračunata premija putem zastupnika u osiguranju		Obračunata premija putem brokera u osiguranju	
	Iznos (KM)	Učešće u obračunatoj premiji, po vrstama osiguranja	Iznos (KM)	Učešće u obračunatoj premiji, po vrstama osiguranja	Iznos (KM)	Učešće u obračunatoj premiji, po vrstama osiguranja	Iznos (KM)	Učešće u obračunatoj premiji, po vrstama osiguranja
Osiguranje nezgode	8.582.729	35,4%	4.693.078	19,4%	13.903.163	46,1%	5.151.450	17,1%
Osiguranje vozila koja se kreću po kopnu, osim vozila koja se kreću po šinama	5.562.756	22,9%	956.208	3,9%	6.984.765	28,0%	1.172.715	4,7%
Osiguranje imovine od požara i prirodnih sila	2.164.053	22,2%	1.357.093	13,9%	2.280.301	21,9%	2.125.883	20,4%
Osiguranje od ostalih šteta na imovini	2.118.116	11,3%	9.004.133	47,9%	2.940.116	14,8%	8.582.049	43,1%
Osiguranje od odgovornosti za upotrebu motornih vozila	46.284.552	22,2%	290.774	0,1%	49.553.937	23,0%	496.581	0,2%
Ostalo	3.539.980	21,9%	5.162.133	32,0%	1.758.409	12,8%	4.694.550	34,3%
Ukupno neživotna osiguranja	68.252.187	22,6%	21.463.420	7,1%	77.420.691	24,6%	22.223.228	7,1%
Ukupno životna osiguranja	25.925.416	87,8%	145.510	0,5%	26.491.171	88,0%	170.268	0,6%
UKUPNO	94.177.603	28,4%	21.608.930	6,5%	103.911.862	30,1%	22.393.496	6,5%

Izvor: Izveštaji društava za osiguranje iz RS

Društva za osiguranje sa sjedištem u Republici Srpskoj su, putem zastupnika u osiguranju, obračunala premiju u iznosu od 103.911.862 KM ili 30,1% ukupne premije, dok su putem brokera u osiguranju obračunala premiju u iznosu od 22.393.496 KM ili 6,5% ukupne premije.

Premija neživotnih osiguranja koju su društva za osiguranje sa sjedištem u Republici Srpskoj obračunala, u 2025. godini, putem zastupnika i brokera u osiguranju, iznosila je 99.643.919 KM (31,7% od ukupno obračunate premije neživotnih osiguranja) i veća je za 11,1% u odnosu na isti period prethodne godine. Putem zastupnika i brokera u osiguranju je obračunato 26.661.439 KM ili 88,6% od ukupne premije životnih osiguranja, a što predstavlja povećanje obračunate premije životnih osiguranja putem ovih kanala prodaje za 2,3% u odnosu na isti period prethodne godine.

Najveće učešće obračunate premije putem zastupnika u osiguranju zabilježeno je u vrstama životnog osiguranja, dok je najveće učešće obračunate premije putem brokera u osiguranju u vrsti osiguranja ostalih šteta na imovini, u ukupno obračunatoj premiji ovih vrsta osiguranja. Nominalno posmatrano, najveći iznos obračunate premije putem zastupnika zabilježen je u vrstama osiguranja od odgovornosti za upotrebu motornih vozila i životnim osiguranjima, a putem brokera u vrstama osiguranja ostalih šteta na imovini i osiguranja nezgode.

Premija osiguranja od odgovornosti za upotrebu motornih vozila obračunata putem zastupnika i brokera u osiguranju, učestvovala je sa 23,2% u ukupno obračunatoj premiji ove vrste osiguranja.

2.2. Bilansna struktura

Na osnovu dostavljenih revidiranih finansijskih izvještaja društava za osiguranje za 2025. godinu, u ovom poglavlju se daje uporedni prikaz i analiza osnovnih bilansnih pozicija za 2024. i 2025. godinu.

2.2.1. Bilans stanja

Vrijednost poslovne aktive i pasive društava za osiguranje sa sjedištem u Republici Srpskoj, sa stanjem na dan 31.12.2025. godine, iznosila je 734.289.942 KM i u odnosu na stanje na dan 31.12.2024. godine bila je veća za 5,4%.

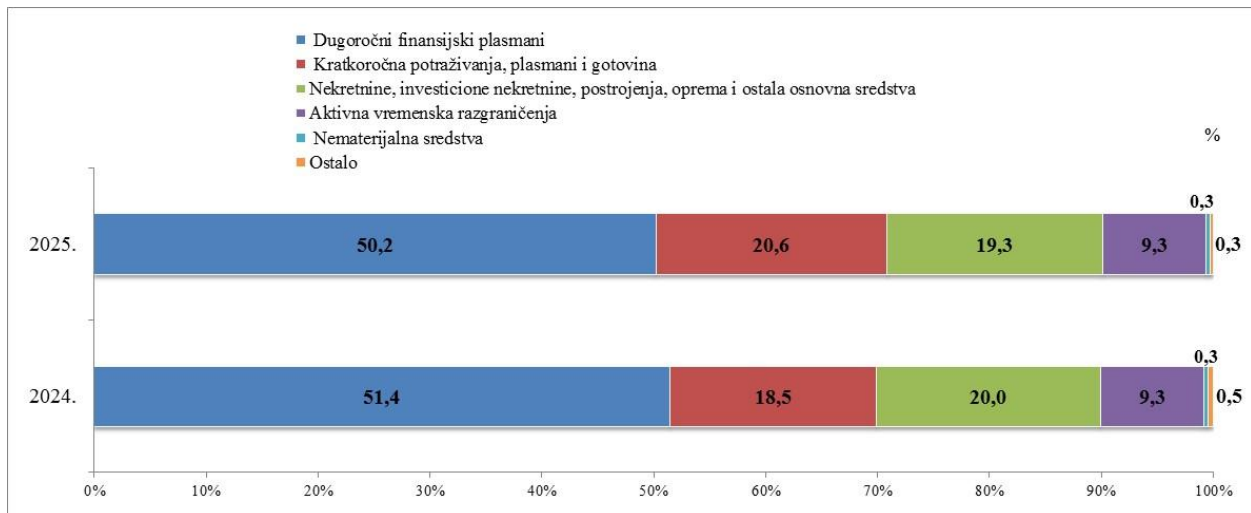
Skraćena šema aktive zbirnog bilansa stanja društava za osiguranje za 2024. i 2025. godinu, data je u sljedećoj tabeli.

Tabela 16: Aktiva – ukupno za sva društva za osiguranje iz RS

A K T I V A	31.12.2024.		31.12.2025.		Indeks 2025/24
	Iznos (KM)	Udio	Iznos (KM)	Udio	
A. STALNA IMOVINA (I+II+III+IV)	499.734.427	71,7%	512.503.790	69,8%	102,6
I - Nematerijalna sredstva	1.911.820	0,3%	2.197.278	0,3%	114,9
II - Nekretnine, investicione nekretnine, postrojenja, oprema i ostala osnovna sredstva (1+2+3)	139.664.000	20,0%	141.382.445	19,3%	101,2
1. Zemljište, građevinski objekti, postrojenja i oprema	40.463.293	5,8%	44.025.210	6,0%	108,8
2. Investicione nekretnine	91.394.185	13,1%	88.460.592	12,0%	96,8
3. Ostala osnovna sredstva	7.806.522	1,1%	8.896.643	1,2%	114,0
III - Dugoročni finansijski plasmani (1+2)	358.145.831	51,4%	368.914.375	50,2%	103,0
1. Učešće u kapitalu zavisnih, pridruženih i ostalih pravnih lica	5.305.592	0,8%	5.270.262	0,7%	99,3
2. Dugoročni finansijski plasmani matičnim, zavisnim i ostalim povezanim pravnim licima, dugoročni finansijski plasmani u zemlji i inostranstvu, finansijska sredstva koja se drže do roka dospjeća, finansijska sredstva raspoloživa za prodaju i ostali dugoročni finansijski plasmani	352.840.239	50,6%	363.644.113	49,5%	103,1
IV - Odložena poreska sredstva	12.776	0,0%	9.692	0,0%	75,9
B. TEKUĆA IMOVINA (I+II+III+IV)	197.150.332	28,3%	221.786.152	30,2%	112,5
I - Zalihe, stalna sredstva i sredstva obustavljenog poslovanja namijenjena prodaji	2.995.484	0,4%	2.464.129	0,3%	82,3
II - Kratkoročna potraživanja, plasmani i gotovina	129.020.233	18,5%	150.921.536	20,6%	117,0
1. Potraživanja po osnovu premije, učešća u naknadi šteta i ostali kupci	21.119.592	3,0%	26.908.749	3,7%	127,4
2. Potraživanja iz specifičnih poslova i druga potraživanja	10.073.571	1,4%	11.969.464	1,6%	118,8
3. Kratkoročni finansijski plasmani	64.526.454	9,3%	65.549.493	8,9%	101,6
4. Gotovina	33.300.616	4,8%	46.486.293	6,3%	139,6
5. Porez na dodatu vrijednost			7.537	0,0%	
III - Aktivna vremenska razgraničenja	64.903.485	9,3%	68.104.518	9,3%	104,9
IV - Odložena poreska sredstva	231.130	0,0%	295.969	0,0%	128,1
POSLOVNA AKTIVA (A+B)	696.884.759	100,0%	734.289.942	100,0%	105,4
VANBILANSNA AKTIVA	16.268.813		14.934.248		91,8
UKUPNA AKTIVA	713.153.572		749.224.190		105,1

Izvor: Bilansi stanja društava za osiguranje iz RS

U narednom grafičkom prikazu predstavljena je struktura poslovne aktive za 2024. i 2025. godinu.

Grafikon 5: Struktura poslovne aktive društava za osiguranje iz RS

Izvor: Bilansi stanja društava za osiguranje iz RS

U strukturi poslovne aktive, sa stanjem na dan 31.12.2025. godine, stalna imovina je učestvovala sa 69,8%, a tekuća imovina sa 30,2%.

U odnosu na stanje na dan 31.12.2024. godine, stalna imovina se povećala za 2,6%, a u okviru koje su se povećali iznosi na pozicijama nematerijalna sredstva (14,9%), nekretnine, investicione nekretnine, postrojenja, oprema i ostala osnovna sredstva (1,2%), dugoročni finansijski plasmani (3,0%), dok je smanjenje zabilježeno na poziciji odložena poreska sredstva (24,1%). Na povećanje iznosa na poziciji nekretnine, investicione nekretnine, postrojenja, oprema i ostala osnovna sredstva uticalo je povećanje stavke građevinski objekti i stavke avansi i nekretnine, biološka sredstva, postrojenja, oprema i investicione nekretnine u pripremi, a odnosi se na investicionu nekretninu u pripremi. U okviru ove pozicije smanjile su se investicione nekretnine zbog prodaje dijela investicionih nekretnina, kod tri društva za osiguranje. U okviru dugoročnih finansijskih plasmana došlo je do povećanja stavki finansijska sredstva koja se drže do roka dospelja (obveznice) i finansijska sredstva raspoloživa za prodaju (nova ulaganja i dospjeće obveznica). S druge strane, smanjili su se dugoročni finansijski plasmani matičnim, zavisnim i ostalim povezanim pravnim licima i dugoročni finansijski plasmani u zemlji (depoziti) značajnije kod jednog društva za osiguranje. Promjene na pozicijama nematerijalna sredstva i odložena poreska sredstva nisu materijalno značajne.

Tekuća imovina se povećala za 12,5%, u okviru koje je zabilježeno povećanje na pozicijama kratkoročna potraživanja, plasmani i gotovina (17,0%), aktivna vremenska razgraničenja (4,9%) i odložena poreska sredstva (28,1%), dok je smanjenje zabilježeno na poziciji zalihe, stalna sredstva i sredstva obustavljenog poslovanja namijenjena prodaji (17,7%). Na povećanje iznosa u okviru pozicije kratkoročna potraživanja, plasmani i gotovina značajnije je uticalo povećanje potraživanja po osnovu premije, učešća u naknadi šteta i ostali kupci, usljed povećanja stavke ostali kupci i ostala potraživanja, značajnije kod jednog društva za osiguranje (zbog realizovane prodaje dijela investicionih nekretnina), te povećanje iznosa gotovine (usljed isteka dospelja i nezavršenih procesa novih ulaganja).

Aktivna vremenska razgraničenja su se povećala usljed povećanja iznosa prenosne premije i rezervi za štete koje padaju na teret reosiguravača, a što je u vezi sa realizacijom politika saosiguranja i reosiguranja, te porasta razgraničenih troškova pribave, kod dva društva za

osiguranje. Usljed niskog učešća u poslovnoj aktivni promjene na poziciji zalihe, stalna sredstva i sredstva obustavljenog poslovanja namijenjena prodaji i odložena poreska sredstva nisu materijalno značajne.

Vanbilansna aktiva, odnosno pasiva, je smanjena za 8,2%, na šta je uticala promjena iznosa obaveza po osnovu revolving kredita kod jednog društva za osiguranje. Dio iznosa iskazanog u okviru ove pozicije odnosi se na državnu imovinu (građevinske objekte koje koristi društvo za osiguranje Wiener osiguranje a.d), na potraživanja od pravnih lica koja su u stečaju i koji se nije mijenjao nakon početnog evidentiranja.

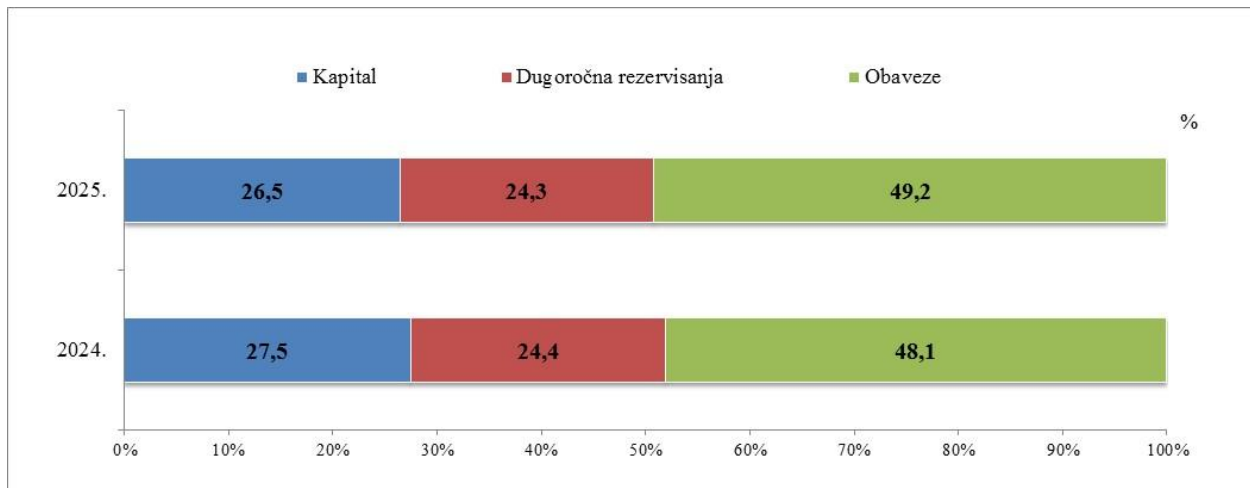
Skraćena šema pasive zbirnog bilansa stanja društava za osiguranje za 2024. i 2025. godinu, data je u sljedećoj tabeli.

Tabela 17: Pasiva –ukupno za sva društva za osiguranje iz RS

PASIVA	31.12.2024.		31.12.2025.		Indeks 2025/24
	Iznos (KM)	Udio	Iznos (KM)	Udio	
A. KAPITAL	191.718.048	27,5%	194.652.818	26,5%	101,5
1. Osnovni kapital	129.295.700	18,6%	124.177.371	16,9%	96,0
2. Emisiona premija	3.923.289	0,6%	3.923.289	0,5%	100,0
3. Emisioni gubitak	10.057.171	1,4%	3.569.167	0,5%	35,5
4. Rezerve iz dobitka	7.536.243	1,1%	8.162.740	1,1%	108,3
5. Revalorizacione rezerve	3.505.160	0,5%	4.422.013	0,6%	126,2
6. Nerealizovani dobitci po osnovu finansijskih sredstava raspoloživih za prodaju	11.505.672	1,7%	9.907.855	1,3%	86,1
7. Nerealizovani gubici po osnovu finansijskih sredstva raspoloživih za prodaju	2.010.299	0,3%	3.803.957	0,5%	189,2
8. Neraspoređeni dobitak (9+10)	48.019.454	6,9%	53.236.362	7,3%	110,9
9. Neraspoređeni dobitak ranijih godina	14.710.856	2,1%	14.411.375	2,0%	98,0
10. Neraspoređeni dobitak tekuće godine	33.308.598	4,8%	38.824.987	5,3%	116,6
11. Gubitak do visine kapitala (12+13)			1.803.688	0,2%	
12. Gubitak ranijih godina					
13. Gubitak tekuće godine			1.803.688	0,2%	
B. DUGOROČNA REZERVISANJA	170.004.974	24,4%	178.554.391	24,3%	105,0
V. OBAVEZE (1+2)	335.161.737	48,1%	361.082.733	49,2%	107,7
1. Dugoročne obaveze	11.035.390	1,6%	13.912.228	1,9%	126,1
2. Kratkoročne obaveze i PVR	324.126.347	46,5%	347.170.505	47,3%	107,1
2.1. Prenosna premija životnih osiguranja	7.531.587	1,1%	7.726.598	1,1%	102,6
2.2. Prenosna premija neživotnih osiguranja	175.953.673	25,2%	188.695.559	25,7%	107,2
2.3. Rezervisane štete životnih osiguranja	1.065.176	0,2%	1.472.671	0,2%	138,3
2.4. Rezervisane štete neživotnih osiguranja	94.204.862	13,5%	97.081.323	13,2%	103,1
2.5. Druga pasivna vremenska razgraničenja	6.725.383	1,0%	6.148.734	0,8%	91,4
2.6. Ostale kratkoročne obaveze	38.645.666	5,5%	46.045.620	6,3%	119,1
G. POSLOVNA PASIVA (A+B+V)	696.884.759	100,0%	734.289.942	100,0%	105,4
D. VANBILANSNA PASIVA	16.268.813		14.934.248		91,8
Đ. UKUPNA PASIVA	713.153.572		749.224.190		105,1

Izvor: Bilansi stanja društava za osiguranje iz RS

U narednom grafičkom prikazu predstavljena je struktura poslovne pasive za 2024. i 2025. godinu.

Grafikon 6: Struktura poslovne pasive društava za osiguranje iz RS

Izvor: Bilansi stanja društava za osiguranje iz RS

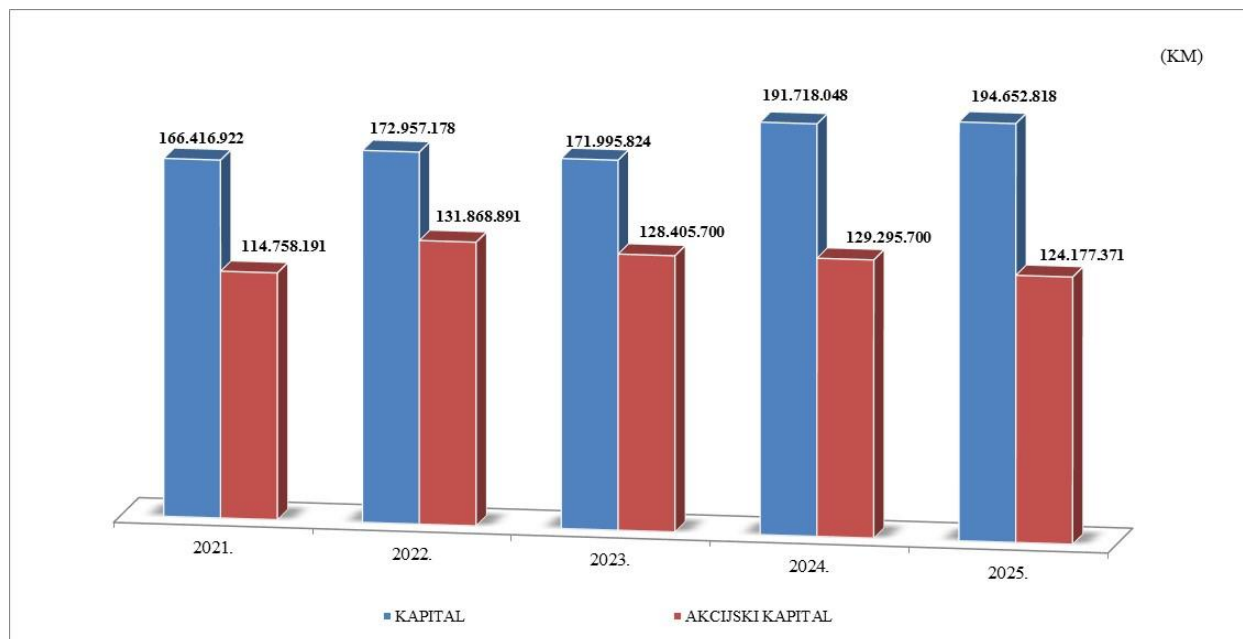
U strukturi poslovne pasive, sa stanjem na dan 31.12.2025. godine, kapital je učestvovao sa 26,5%, dugoročna rezervisanja sa 24,3% i obaveze sa 49,2%, pri čemu su tehničke rezerve (prenosne premije i rezervisane štete) činile 81,7% ukupnih obaveza.

U strukturi poslovne pasive, iznosi prenosne premije i rezervisanih šteta životnih i neživotnih osiguranja učestvovali su sa 40,2%, matematičke rezerve i rezervisanja za učešće u dobitku kod životnih osiguranja sa 24,1% i kapitala sa 26,5%. Iznosi iskazani na navedenim pozicijama učestvovali su ukupno sa 90,8% u poslovnoj pasivi, a njihov međusobni odnos kontinuirano je u skladu sa djelatnošću i strukturom portfelja društava za osiguranje.

U odnosu na stanje na dan 31.12.2024. godine, kapital je povećan za 1,5%, u okviru kojeg su se povećali iznosi na stavkama rezerve iz dobitka (8,3%), revalorizacione rezerve (26,2%) i neraspoređeni dobitak (10,9%). Rezerve iz dobitka su se povećale zbog povećanja zakonskih rezervi, revalorizacione rezerve su veće usljed efekata procjene fer vrijednosti građevinskih objekata kod jednog društva za osiguranje. Na povećanje neraspoređenog dobitka uticalo je povećanje neraspoređenog dobitka tekuće godine. U ovom izvještajnom periodu, iskazan je gubitak do visine kapitala kod jednog društva za osiguranje. U okviru pozicije kapital, smanjenje je zabilježeno kod osnovnog kapitala (4,0%), zbog smanjenja akcijskog kapitala usljed pokrića emisionog gubitka iz ranijeg perioda, kod jednog društva za osiguranje. Promjene iznosa na stavkama nerealizovani dobitci po osnovu finansijskih sredstava raspoloživih za prodaju i nerealizovani gubici po osnovu finansijskih sredstava raspoloživih za prodaju povezane su sa vrednovanjima koja proizilaze iz Međunarodnog računovodstvenog standarda 39 - Finansijski instrumenti: priznavanje i mjerenje. Na poziciji emisiona premija nije bilo promjena iznosa.

U nastavku se daje pregled kretanja kapitala za period 2021 - 2025. godina.

Grafikon 7: Kapital društava za osiguranje iz RS



Izvor: Bilansi stanja društava za osiguranje iz RS

Na poziciji dugoročna rezervisanja zabilježen je porast od 5,0%, u okviru koje je povećan iznos matematičke rezerve za 5,0% i rezerve za učešće u dobitku životnih osiguranja za 3,9%. Iznos matematičke rezerve i rezervisanja za učešće u dobitku životnih osiguranja činili su 99,2% iskazanog iznosa dugoročnih rezervisanja. Povećanje iznosa matematičke rezerve i rezervisanja za učešće u dobitku životnih osiguranja rezultat je sazrijevanja portfelja i rasta obračunate premije životnih osiguranja, te predstavlja nastavak trenda rasta ovih iznosa.

Ukupne obaveze su povećane za 7,7%, u okviru koji su se kratkoročne obaveze i pasivna vremenska razgraničenja povećale za 7,1%. Na povećanje iznosa kratkoročnih obaveza i pasivnih vremenskih razgraničenja uticao je veći iznos prenosne premije neživotnih osiguranja, a povezano je sa povećanjem obračunate premije. Smanjenje rezervisanja za udjele u štetama po osnovu saosiguranja i reosiguranja, kod jednog društva za osiguranje, uticalo je na smanjenje drugih pasivnih vremenskih razgraničenja. Iznosi prenosne premije i rezervisanih šteta životnih i neživotnih osiguranja učestvovali su sa 85,0%, dok su obaveze po osnovu šteta i ugovorenih iznosa učestvovale tek sa 0,1% u ukupno iskazanom iznosu kratkoročnih obaveza i pasivnih vremenskih razgraničenja. Na povećanje ostalih kratkoročnih obaveza (19,1%) uticalo je povećanje obaveza za premiju i specifične obaveze značajnije kod jednog društva za osiguranje i odnosi se na obaveze za premiju reosiguranja u inostranstvu, zatim povećanje drugih obaveza iz poslovanja, kod dva društva za osiguranje i veći iznos obaveza za poreze, doprinose i druge kratkoročne obaveze (obaveze za dividendu) značajnije kod jednog društva za osiguranje. Dugoročne obaveze su se povećale (26,1%) usljed povećanja obaveza kod jednog društva za osiguranje po osnovu dugoročnih kredita, te povećanje obaveza po osnovu zakupa, kod dva društva za osiguranje.

2.2.2. Bilans uspjeha

Skraćena šema zbirnog bilansa uspjeha društava za osiguranje sa sjedištem u Republici Srpskoj, za 2024. i 2025. godinu, data je u sljedećoj tabeli.

Tabela 18: Bilans uspjeha – ukupno za sva društva za osiguranje iz RS

P O Z I C I J A	2024.	Udio	2025.	Udio	Indeks 2025/24
	Iznos (KM)		Iznos (KM)		
A. POSLOVNI PRIHODI I RASHODI					
I - Poslovni prihodi (1+2+3+4+5+6)	350.680.457	93,2%	369.061.606	93,3%	105,2
1. Prihodi od premije osiguranja, saosiguranja, reosiguranja i retrocesija životnih osiguranja	30.888.543		31.929.797		103,4
2. Prihodi od premije osiguranja, saosiguranja, reosiguranja i retrocesija neživotnih osiguranja	286.765.776		303.087.197		105,7
3. Prihodi po osnovu učešća saosiguranja i reosiguranja i retrocesija u naknadi šteta neživotnih osiguranja	13.122.493		10.837.897		82,6
4. Prihodi od ukidanja i smanjenja rezervisanja neživotnih osiguranja	2.755.477		5.886.451		213,6
5. Prihodi od povrata poreskih i drugih dažbina i prihodi od premija, subvencija, dotacija, donacija i sl.	444.701		415.995		93,5
6. Drugi poslovni prihodi	16.703.467		16.904.269		101,2
II - Poslovni rashodi (1+2)	324.771.509	97,6%	337.920.546	96,2%	104,0
1. Funkcionalni rashodi (1.1.+1.2.+1.3.)	185.259.059		198.472.671		107,1
1.1. Rashodi za dugoročna rezervisanja i funkcionalne doprinose	16.419.030		15.698.167		95,6
1.2. Naknade šteta, ugovorenih iznosa i premija saosiguranja i reosiguranja	17.871.585		21.466.997		120,1
1.3. Naknade šteta i ostale naknade neživotnih osiguranja	150.968.444		161.307.507		106,8
2. Troškovi sprovođenja osiguranja	139.512.450		139.447.875		99,95
III - Poslovni dobitak/gubitak (I-II)	25.908.948		31.141.060		120,2
B. FINANSIJSKI PRIHODI I RASHODI					
I - Finansijski prihodi	15.866.389	4,2%	18.175.748	4,6%	114,6
II - Finansijski rashodi	1.333.850	0,4%	1.945.440	0,6%	145,9
III - Finansijski dobitak/gubitak (I-II)	14.532.539		16.230.308		111,7
AB - Dobitak/gubitak redovne aktivnosti (AIII+BIII)	40.441.487		47.371.368		117,1
V. OSTALI PRIHODI I RASHODI					
I - Ostali prihodi	5.675.025	1,5%	5.723.490	1,4%	100,9
II - Ostali rashodi	4.925.871	1,5%	7.210.402	2,1%	146,4
III - Dobitak/gubitak po osnovu ostalih prihoda i rashoda (I-II)	749.154		-1.486.912		-198,5
G. PRIHODI I RASHODI OD USKLAĐIVANJA VRIJEDNOSTI IMOVINE					
I - Prihodi od usklađivanja vrijednosti imovine	3.083.903	0,8%	2.017.413	0,5%	65,4
II - Rashodi od usklađivanja vrijednosti imovine	736.487	0,2%	1.182.496	0,3%	160,6
III - Dobitak/gubitak po osnovu usklađivanja vrijednosti imovine (I-II)	2.347.416		834.917		35,6
D. GUBITAK POSLOVANJA KOJI SE OBUSTAVLJA					
Đ. PRIHODI PO OSNOVU PROMJENE RAČUNOVODSTVENIH POLITIKA I ISPRAVKE GREŠAKA IZ RANIJIH GODINA					
Đ I- RASHODI PO OSNOVU PROMJENE RAČUNOVODSTVENIH POLITIKA I ISPRAVKE GREŠAKA IZ RANIJIH GODINA	76.781	0,0%	18.608	0,0%	24,2
Đ II- RASHODI PO OSNOVU PROMJENE RAČUNOVODSTVENIH POLITIKA I ISPRAVKE GREŠAKA IZ RANIJIH GODINA					
Đ II- RASHODI PO OSNOVU PROMJENE RAČUNOVODSTVENIH POLITIKA I ISPRAVKE GREŠAKA IZ RANIJIH GODINA	644.397	0,2%	171.773	0,0%	26,7
E. DOBITAK /GUBITAK PRIJE OPOREZIVANJA (AB+VIII+ GIII-D+Đ-ĐI)					
E. DOBITAK /GUBITAK PRIJE OPOREZIVANJA (AB+VIII+ GIII-D+Đ-ĐI)	42.970.441		46.566.208		108,4
Ž. TEKUĆI I ODLOŽENI POREZ NA DOBIT - Poreski rashodi perioda					
Ž. TEKUĆI I ODLOŽENI POREZ NA DOBIT - Poreski rashodi perioda	4.230.079		4.565.320		107,9
Z - ODLOŽENI PORESKI RASHODI PERIODA	3.181	0,0%	3.360	0,0%	105,6
Z I - ODLOŽENI PORESKI PRIHODI PERIODA	11.745	0,0%	12.217	0,0%	104,0
I. NETO DOBITAK /NETO GUBITAK PERIODA (E-Ž-Z+ZI)=(Z I-Z Z)					
I. NETO DOBITAK /NETO GUBITAK PERIODA (E-Ž-Z+ZI)=(Z I-Z Z)	38.748.926		42.009.745		108,4
1. Neto dobitak tekuće godine	38.748.926		43.813.433		113,1
2. Neto gubitak tekuće godine	0		1.803.688		
J. OSTALI DOBICI I GUBICI U PERIODU					
I - Dobici utvrđeni direktno u kapitalu	913.359	0,2%	230.147	0,1%	25,2
II - Gubici utvrđeni direktno u kapitalu	150.763	0,0%	2.932.729	0,8%	1945,3
III - Porez na dobitak koji se odnosi na ostale dobitke i gubitke	52.734	0,0%	272.341	0,1%	516,4

P O Z I C I J A	2024.	Udio	2025.	Udio	Indeks 2025/24
	Iznos (KM)		Iznos (KM)		
K. UKUPAN NETO REZULTAT U OBRAČUNSKOM PERIODU (I+JI-JII±JIII)	39.458.788		39.579.504		100,3
L. UKUPNI PRIHODI I DOBICI	376.307.659	100,0%	395.511.570	100,0%	105,1
Lj. UKUPNI RASHODI I GUBICI	332.618.792	100,0%	351.366.746	100,0%	105,6
M. UKUPAN BRUTO REZULTAT U OBRAČUNSKOM PERIODU	43.688.867		44.144.824		101,0
N. TEKUĆI I ODLOŽENI POREZ NA DOBIT	4.230.079		4.565.320		107,9
Nj. UKUPAN NETO REZULTAT U OBRAČUNSKOM PERIODU	39.458.788		39.579.504		100,3

Izvori: Bilans uspjeha društava za osiguranje iz RS

Ukupni prihodi, uključujući i dobitke utvrđene direktno u kapitalu, u 2025. godini, iznosili su 395.511.570 KM i bili su veći za 5,1% u odnosu na prethodnu godinu.

Poslovni prihodi činili su 93,3% ukupnih prihoda i iznosili su 369.061.606 KM, što je više za 5,2%. Na povećanje poslovnih prihoda najviše je uticalo nominalno značajnije povećanje prihoda od premije osiguranja, saosiguranja, reosiguranja i retrocesija neživotnih osiguranja, a u vezi je sa povećanjem obračunate premije neživotnih osiguranja. Povećanje prihoda od premije osiguranja, saosiguranja, reosiguranja i retrocesija životnih osiguranja takođe je povezano sa povećanjem premije. Rast prihoda od ukidanja i smanjenja rezervisanja neživotnih osiguranja povezan je sa promjenama rezervi za štete neživotnih osiguranja kod pojedinačnih društava za osiguranje, u odnosu na iznose iskazane za prethodni izvještajni period. Promjene na stavci drugi poslovni prihodi pojedinačno kod društava za osiguranje rezultiralo je povećanjem od 1,2%. U okviru poslovnih prihoda smanjenje je zabilježeno na stavci prihodi po osnovu učešća saosiguranja i reosiguranja i retrocesija u naknadi šteta neživotnih osiguranja, a u vezi je sa realizacijom ugovora o osiguranju pokrivenim reosiguranjem. Prihodi od povrata poreskih i drugih dažbina i prihodi od premija, subvencija, dotacija, donacija i sl. smanjeni su za 6,5%, pri čemu učešće ovih prihoda sa tek 0,1% u poslovnim prihodima nije imalo materijalno značajan uticaj na poslovni rezultat.

Finansijski prihodi činili su 4,6% ukupnih prihoda i bili su veći za 14,6%, usljed povećanja prihoda od kamata, koji imaju i nominalno i relativno najznačajnije učešće u strukturi finansijskih prihoda. Ostali prihodi učestvovali su sa 1,4% u ukupnim prihodima i neznatno su se povećali u odnosu na isti period prethodne godine. Prihodi od usklađivanja vrijednosti imovine učestvovali su u ukupnim prihodima tek sa 0,5% i manji su za 34,6% usljed smanjenja prihoda od usklađivanja vrijednosti nematerijalnih sredstava, nekretnina, bioloških sredstava, postrojenja, opreme i investicionih nekretnina i prihoda od usklađivanja vrijednosti dugoročnih finansijskih plasmana i finansijskih sredstava raspoloživih za prodaju, u odnosu na iznos ovih prihoda ostvarenih u prethodnoj godini. Prihodi po osnovu promjene računovodstvenih politika i ispravke grešaka iz ranijih godina su manji za 75,8% i učestvuju sa tek 0,005% u ukupnim prihodima. Dobici utvrđeni direktno u kapitalu učestvuju u ukupnim prihodima sa 0,1% i manji su usljed smanjenja dobitaka po osnovu promjene fer vrijednosti hartija od vrijednosti raspoloživih za prodaju. Iznosi prihoda od usklađivanja vrijednosti imovine, prihoda po osnovu promjene računovodstvenih politika i ispravke grešaka iz ranijih godina i dobitaka utvrđenih direktno u kapitalu imali su zajedničko učešće u ukupnim prihodima 0,6%, te njihova promjena nije imala ni nominalno ni relativno značajan uticaj na neto rezultat.

Ukupni rashodi, uključujući i gubitke utvrđene direktno u kapitalu, iznosili su 351.366.746 KM i bili su veći za 5,6%.

Poslovni rashodi činili su 96,2% ukupnih rashoda i iznosili su 337.920.546 KM, što je za 4,0% više u odnosu na prethodnu godinu. Funkcionalni rashodi učestvovali su sa 58,7% u poslovnih rashodima i bili su veći za 7,1%. U okviru funkcionalnih rashoda povećale su se naknade šteta, ugovorenih iznosa i premija saosiguranja i reosiguranja životnih osiguranja i naknada šteta i ostale naknade neživotnih osiguranja. U strukturi funkcionalnih rashoda smanjili su se rashodi za dugoročna rezervisanja i funkcionalne doprinose (4,4%) na šta je nominalno najznačajniji uticaj imalo smanjenje matematičke rezerve životnih osiguranja, usljed usporavanja rasta premije i isteka ugovora životnog osiguranja. Troškovi sprovođenja osiguranja učestvovali su sa 41,3% u poslovnim rashodima, a čine ih troškovi amortizacije i rezervisanja (5,5%), troškovi materijala, energije, usluga i nematerijalni troškovi (65,2%) i troškovi zarada, naknada zarada i ostali lični rashodi (29,3%).

Finansijski rashodi su učestvovali sa 0,6% u ukupnim rashodima, ostali rashodi sa 2,1%, rashodi od usklađivanja vrijednosti imovine sa 0,3%, rashodi po osnovu promjene računovodstvenih politika i ispravke grešaka iz ranijih godina sa 0,05% i gubici utvrđeni direktno u kapitalu sa 0,8%. Zbog malog učešća u ukupnim rashodima, promjene na pozicijama navedenih rashoda nisu imali materijalno značajan uticaj na ukupan neto rezultat.

Poslovni dobitak iznosio je 31.141.060 KM i bio je veći za 20,2%, dok je dobitak redovne aktivnosti (kada se uključe finansijski prihodi i rashodi) iznosio 47.371.368 KM i bio je veći za 17,1%.

Neto rezultat perioda je dobitak u iznosu od 42.009.745 KM. Trinaest društava za osiguranje su ostvarila neto dobitak tekuće godine u iznosu od 43.813.433 KM, dok je jedno društvo za osiguranje ostvarilo neto gubitak tekuće godine u iznosu od 1.803.688 KM. Ukupan neto rezultat u obračunskom periodu na nivou sektora, dobijen kao razlika ukupnih prihoda i dobitaka utvrđenih direktno u kapitalu, sa jedne strane, i ukupnih rashoda i gubitaka utvrđenih direktno u kapitalu i tekućeg i odloženog poreza na dobit, s druge strane, je dobitak u iznosu od 39.579.504 KM.

2.2.3. Konsolidovani finansijski izvještaji

Od ukupno 14 društava za osiguranje, šest društava za osiguranje vrše direktnu ili indirektnu kontrolu nad jednim ili više pravnih lica ili ostvaruju značajan uticaj nad drugim pravnim licima, te su u skladu sa Zakonom o računovodstvu i reviziji Republike Srpske („Službeni glasnik Republike Srpske“ broj: 115/25) obavezni da sastavljaju konsolidovane finansijske izvještaje povezanih pravnih lica koji čine jednu ekonomsku cjelinu.

U skladu sa prethodno navedenim, društva za osiguranje su sastavila i dostavila Agenciji konsolidovane finansijske izvještaje. Ukupan neto rezultat perioda iskazan u konsolidovanim finansijskim izvještajima, bio je pozitivan i iznosio 17.107.655 KM. Neto rezultat iskazan u pojedinačnim revidiranim finansijskim izvještajima ovih društava za osiguranje je dobitak u iznosu od 16.927.375 KM i bio je manji za 180.280 KM od dobitka iskazanog u konsolidovanim finansijskim izvještajima.

2.3. Finansijski i tehnički pokazatelji

2.3.1. Ispunjavanje zahtjeva adekvatnosti kapitala

Društva za osiguranje sa sjedištem u Republici Srpskoj obavezna su da kontinuirano održavaju visinu kapitala, koja je adekvatna obimu i vrstama poslova osiguranja koje obavljaju, odnosno rizicima kojima su izložena u obavljanju poslova osiguranja.

Adekvatnost kapitala društva za osiguranje zasniva se na ispunjavanju propisanih zahtjeva, prema kojima raspoloživi kapital društva za osiguranje mora biti najmanje jednak graničnoj vrijednosti adekvatnosti raspoloživog kapitala⁴, dok bazični kapital mora biti najmanje jednak iznosu garantnog fonda⁵. Kompozitna društva za osiguranje moraju odvojeno iskazivati ispunjavanje zahtjeva adekvatnosti kapitala za životna i neživotna osiguranja.

Tabela 19: Ispunjavanje zahtjeva adekvatnosti kapitala

R.B.	Opis	2024.		2025.	
		Neživotna osiguranja	Životna osiguranja	Neživotna osiguranja	Životna osiguranja
		Iznos (KM)	Iznos (KM)	Iznos (KM)	Iznos (KM)
1.	Bazični kapital	123.792.153	19.566.133	121.567.470	20.187.243
2.	Garantni fond	91.000.000	12.000.000	91.000.000	12.000.000
3.	Više/manje bazičnog kapitala (1-2)	32.792.153	7.566.133	30.567.470	8.187.243
4.	Raspoloživi kapital	111.215.753	17.836.945	109.160.589	17.959.500
5.	Granična vrijednost adekvatnosti raspoloživog kapitala	91.000.000	13.316.913	91.000.000	13.694.550
6.	Više/manje raspoloživog kapitala (4-5)	20.215.753	4.520.032	18.160.589	4.264.950

Izvor: Izvještaji društava za osiguranje iz RS

Ukupan bazični kapital svih društava za osiguranje sa sjedištem u Republici Srpskoj, sa stanjem na dan 31.12.2025. godine, koji uključuje kapital i životnih i neživotnih osiguranja, iznosio je 141.754.713 KM i bio je veći od garantnog fonda za 38.754.713 KM ili 37,6%. Bazični kapital za neživotna osiguranja bio je veći od garantnog fonda za 33,6%, a za životna osiguranja za 68,2%.

Ukupni raspoloživi kapital svih društava za osiguranje sa sjedištem u Republici Srpskoj⁶, posmatrano ukupno za životna i neživotna osiguranja, utvrđen u svrhu iskazivanja ispunjavanja zahtjeva adekvatnosti kapitala, iznosio je 127.120.089 KM. Iskazano je više raspoloživog kapitala, u odnosu na graničnu vrijednost adekvatnosti raspoloživog kapitala, u iznosu od 22.425.539 KM (21,4%), od čega 18.160.589 KM (20,0%) više raspoloživog kapitala za neživotna osiguranja i 4.264.950 KM (31,1%) više za životna osiguranja.

Pored iskazanog ukupnog ispunjavanja zahtjeva adekvatnosti kapitala, sva društva za osiguranje sa sjedištem u Republici Srpskoj pojedinačno su ispunjavala propisane zahtjeve adekvatnosti kapitala.

⁴ Granična vrijednost adekvatnosti raspoloživog kapitala je iznos margine solventnosti ili minimalno propisani iznos akcionarskog kapitala za društva za osiguranje, a u zavisnosti koji je od ova dva iznosa veći.

⁵ Garantni fond odgovara iznosu 1/3 margine solventnosti ili minimalno propisanom iznosu akcionarskog kapitala za društva za osiguranje, a u zavisnosti koji je od ova dva iznosa veći.

⁶ Potrebno je naglasiti da se iznos kapitala, utvrđen u svrhu ispunjavanja zahtjeva adekvatnosti kapitala, razlikuje od iznosa kapitala iskazanog u bilansu stanja.

Nezavisno od ispunjavanja propisanih zahtjeva adekvatnosti kapitala, društva za osiguranje imaju i obavezu da iznos u visini od najmanje 50% minimalno potrebnog garantnog fonda drže u namjenski oročenom depozitu ili hartijama od vrijednosti, čiji je emitent ili garant Bosna i Hercegovina, Republika Srpska ili Centralna banka BiH. Ova sredstva služe za zaštitu interesa osiguranika i korisnika osiguranja, te se ne mogu koristiti u drugu svrhu. Sva društva za osiguranje ispunjavala su ovaj zahtjev, odnosno imala su zahtijevano pokriće u navedenim sredstvima.

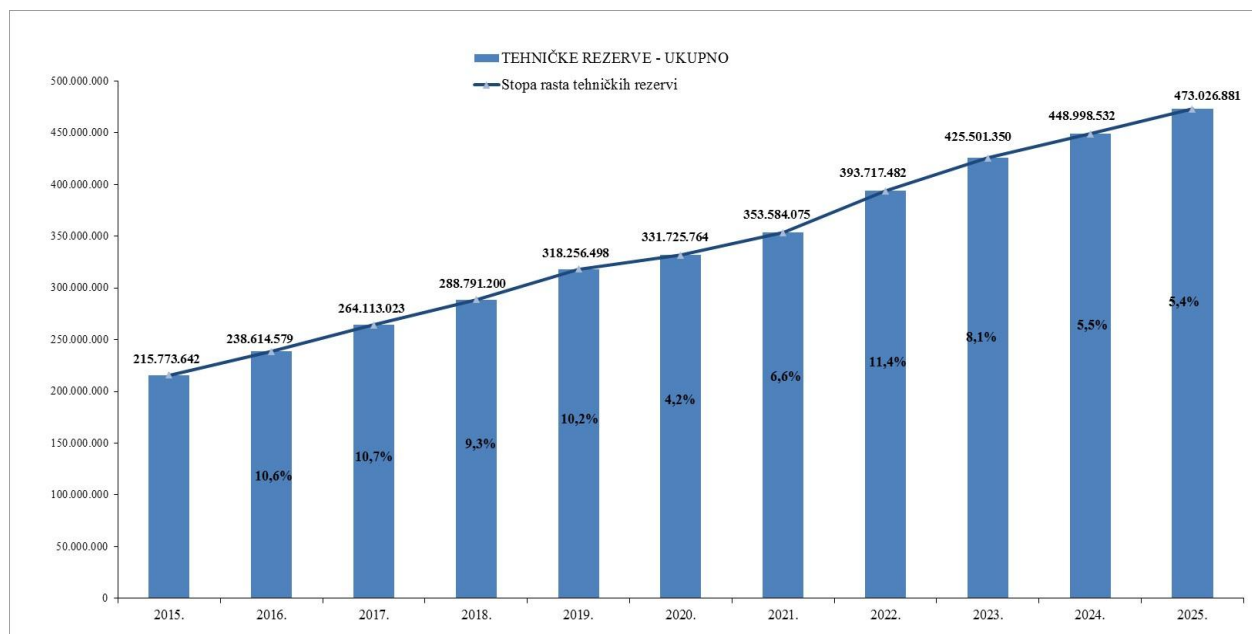
2.3.2. Obračun i pokrivenost tehničkih rezervi propisanim oblicima aktive

2.3.2.1. Ukupno obračunate tehničke rezerve

Aktuarski zasnovan obračun tehničkih rezervi je bitan preduslov za održavanje solventnosti društava za osiguranje, čime se doprinosi boljoj zaštiti interesa osiguranika i korisnika osiguranja, kao i jačanju povjerenja u djelatnost osiguranja. Pravila obračuna tehničkih rezervi propisana su podzakonskim aktima Agencije, a njihova adekvatna primjena predmet je kontrole, kako ovlaštenih aktuara, tako i Agencije, kroz obavezne izvještaje koje društva za osiguranje dostavljaju periodično i kroz posredni i neposredni nadzor.

U narednom grafikonu ilustruje se pregled ukupno obračunatih tehničkih rezervi svih društava za osiguranje sa sjedištem u Republici Srpskoj, za period 2015 - 2025. godina.

Grafikon 8: Ukupno obračunate tehničke rezerve svih društava za osiguranje iz RS



Izvor: Izvještaji društava za osiguranje iz RS

Na dan 31.12.2025. godine, ukupno obračunate tehničke rezerve svih društava za osiguranje sa sjedištem u Republici Srpskoj bile su veće za 5,4%, u odnosu na isti dan prethodne godine.

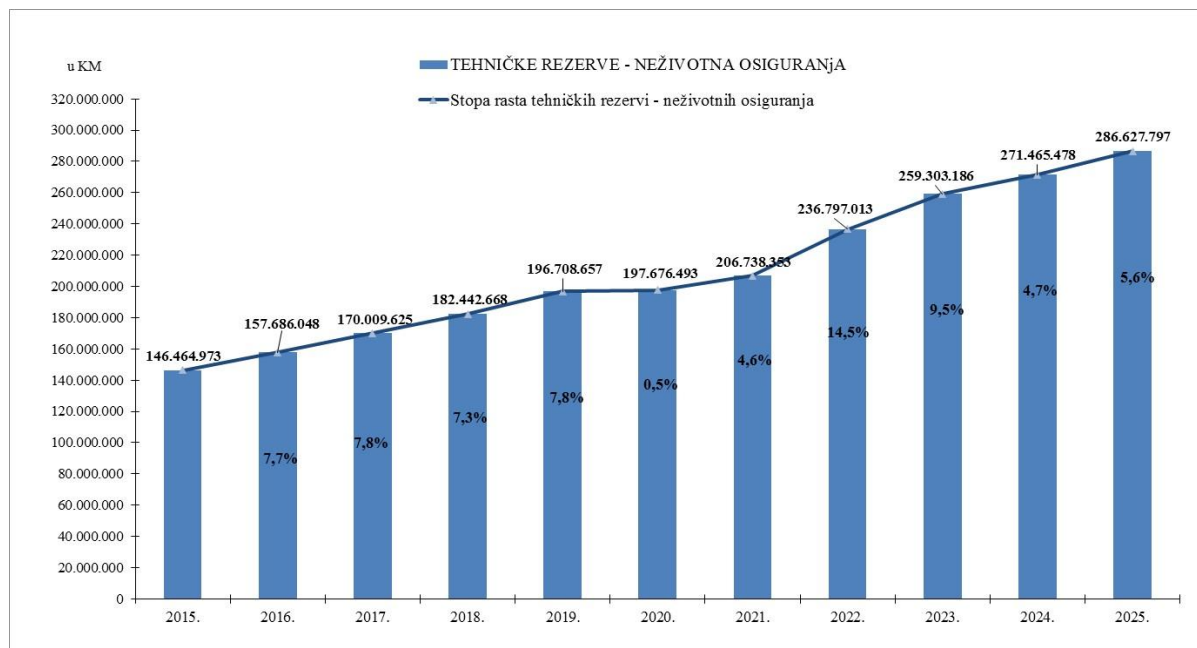
Radi održavanja finansijske sposobnosti izvršavanja obaveza po osnovu isplate odšteta i drugih naknada iz ugovora o osiguranju, društvo za osiguranje je dužno da sredstva za pokriće tehničkih rezervi ulaže u propisane oblike sredstava, uz primjenu principa sigurnosti, profitabilnosti, te vodeći računa o disperziji ulaganja.

S obzirom da se primjenjuju različiti uslovi i ograničenja ulaganja kod životnih i neživotnih osiguranja, u nastavku se daje odvojena analiza ulaganja sredstava za pokriće tehničkih rezervi.

2.3.2.2. Obračun i sredstva za pokriće tehničkih rezervi neživotnih osiguranja

Ukupno obračunate tehničke rezerve neživotnih osiguranja, u periodu od 2015. do 2025. godine, prikazane su u narednom grafikonu.

Grafikon 9: Ukupno obračunate tehničke rezerve neživotnih osiguranja

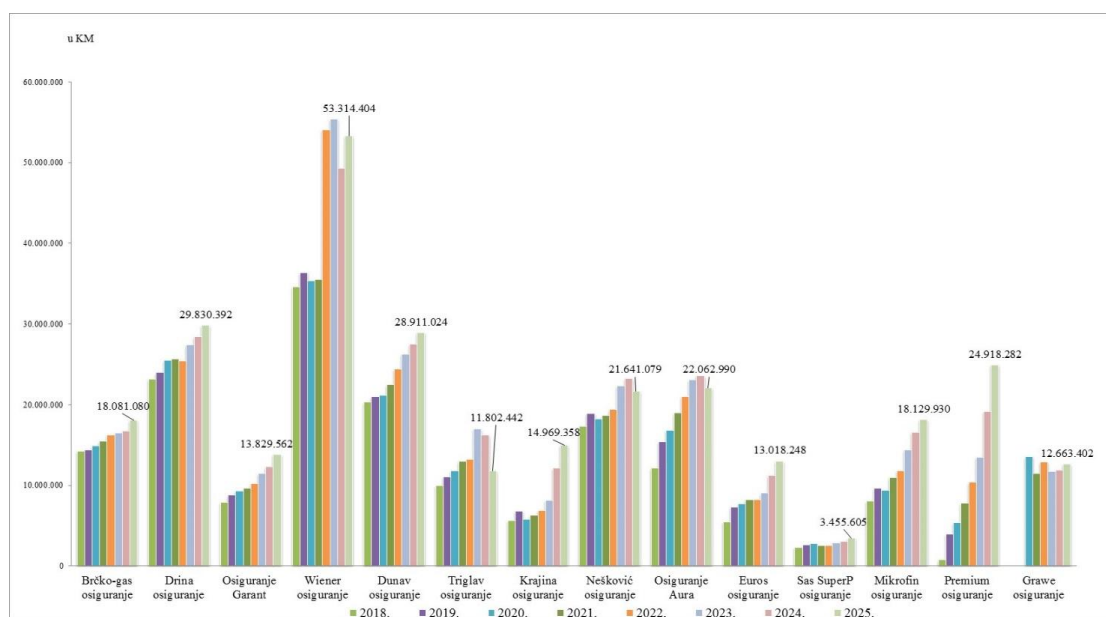


Izvor: Izvještaji društava za osiguranje iz RS

Ukupno obračunate tehničke rezerve neživotnih osiguranja, sa stanjem na dan 31.12.2025. godine, iznosile su 286.627.797 KM i bile su veće, u odnosu na isti dan prethodne godine, za 5,6%.

U narednom grafikonu prikazane su obračunate tehničke rezerve neživotnih osiguranja pojedinačno, po društvima za osiguranje sa sjedištem u Republici Srpskoj.

Grafikon 10: Pregled obračunatih tehničkih rezervi neživotnih osiguranja po društvima za osiguranje iz RS

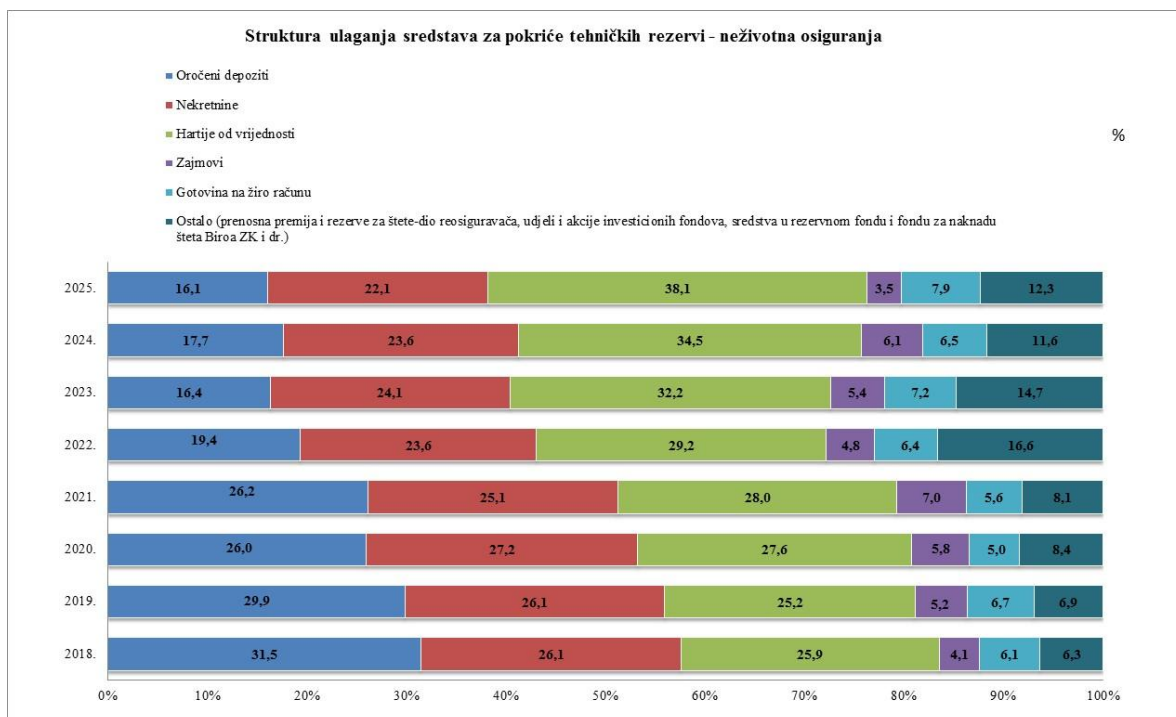


Izvor: Izvještaji društava za osiguranje iz RS

Iz grafikona se vidi da je, sa stanjem na dan 31.12.2025. godine, kod tri društva za osiguranje došlo do smanjenja iznosa obračunatih tehničkih rezervi, u odnosu na stanje na dan 31.12.2024. godine, a što je uzrokovano smanjenjem rezervi za štete, usljed oslobađanja rezervi za štete u svrhu isplate odštetnih zahtjeva, kod jednog društva za osiguranje, te smanjenjem iznosa obračunate prenosne premije zbog manjeg iznosa obračunate premije kod dva društva za osiguranje. Smanjenje tehničkih rezervi kod Triglav osiguranja a.d. povezano je s odlukom ovog društva za osiguranje o prestanku poslovanja u Republici Srpskoj.

U narednom grafikonu prikazana je struktura ulaganja sredstava za pokriće tehničkih rezervi neživotnih osiguranja.

Grafikon 11: Struktura ulaganja sredstava za pokriće ukupno obračunatih tehničkih rezervi neživotnih osiguranja



Izvor: Izveštaji društava za osiguranje iz RS

U strukturi ulaganja sredstava za pokriće tehničkih rezervi neživotnih osiguranja, najznačajnije učešće imali su oročeni depoziti, nekretnine i hartije od vrijednosti, sa ukupnim učešćem od 76,3%. Ulaganja u obveznice čiji je emitent Republika Srpska iznosila su 100.029.464 KM i čine 34,9% obračunatih tehničkih rezervi neživotnih osiguranja.

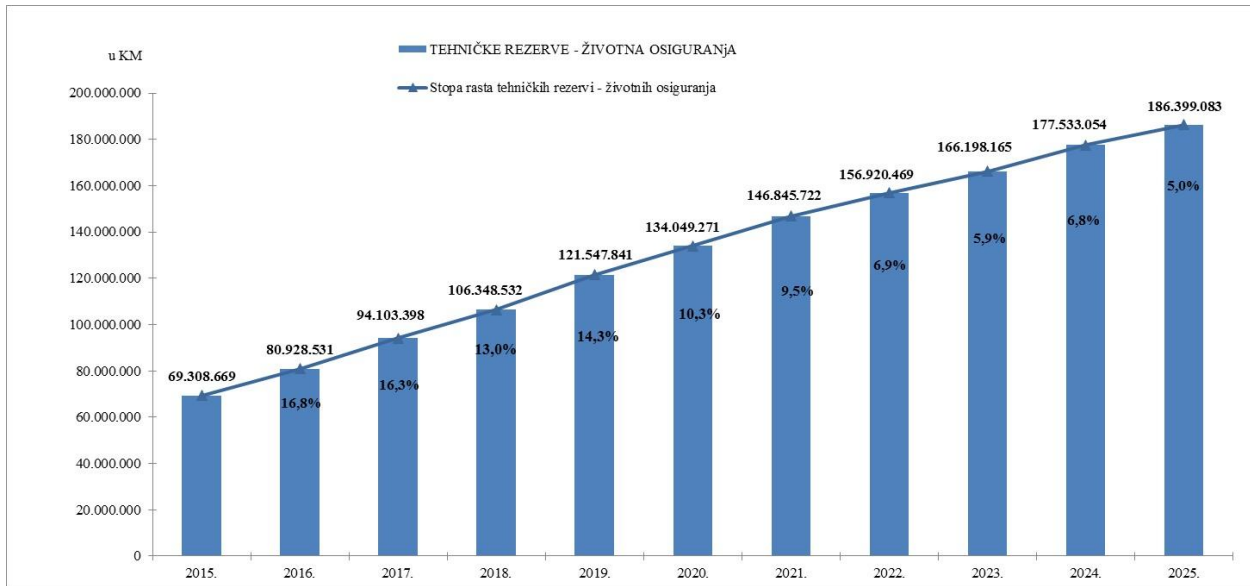
Sa stanjem na dan 31.12.2025. godine, kod svih društava za osiguranje koja se bave neživotnim osiguranjima obezbijeđena je kvantitativna i kvalitativna usklađenost sa propisanim zahtjevima pokrića tehničkih rezervi, pri čemu treba istaći da je prisutan rizik realnosti procjene vrijednosti ulaganja u nekretnine.

2.3.2.3. Obračun i sredstva za pokriće tehničkih rezervi životnih osiguranja

Tehničke rezerve životnih osiguranja karakteriše rast uzrokovan rastom premije životnih osiguranja i sazrijevanjem portfelja.

U narednom grafikonu su prikazane obračunate tehničke rezerve životnih osiguranja za period 2015 – 2025. godina.

Grafikon 12: Ukupno obračunate tehničke rezerve životnih osiguranja

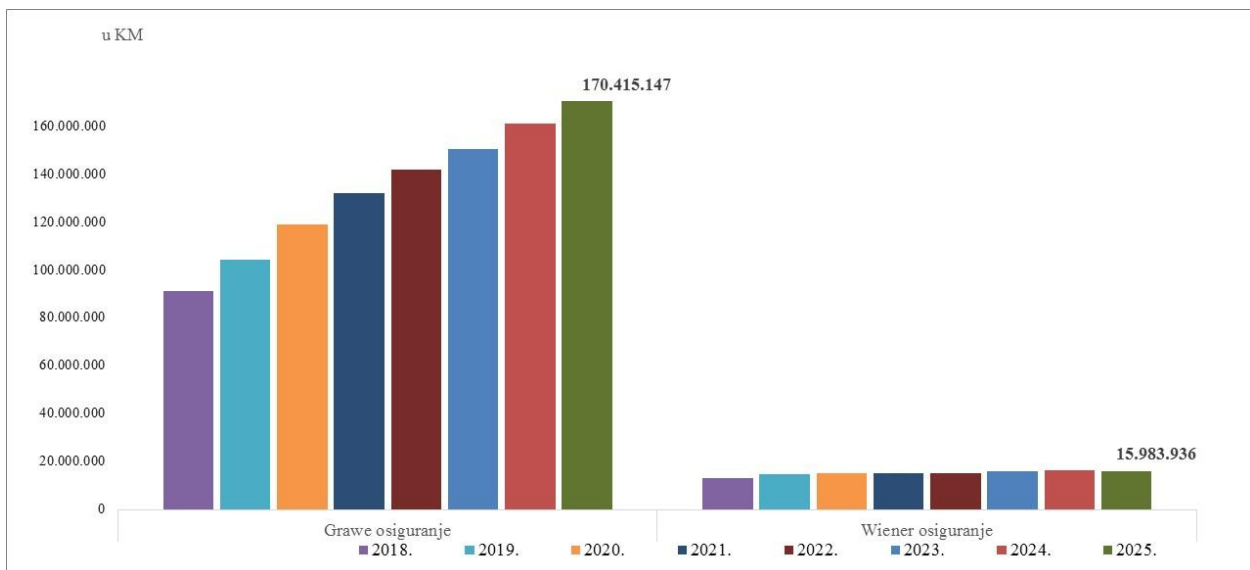


Izvor: Izvještaji društava za osiguranje iz RS

Ukupno obračunate tehničke rezerve životnih osiguranja, sa stanjem na dan 31.12.2025. godine, iznosile su 186.399.083 KM i bile su veće, u odnosu na isti dan prethodne godine, za 5,0%.

U narednom grafikonu prikazane su obračunate tehničke rezerve životnih osiguranja, pojedinačno po društvima za osiguranje.

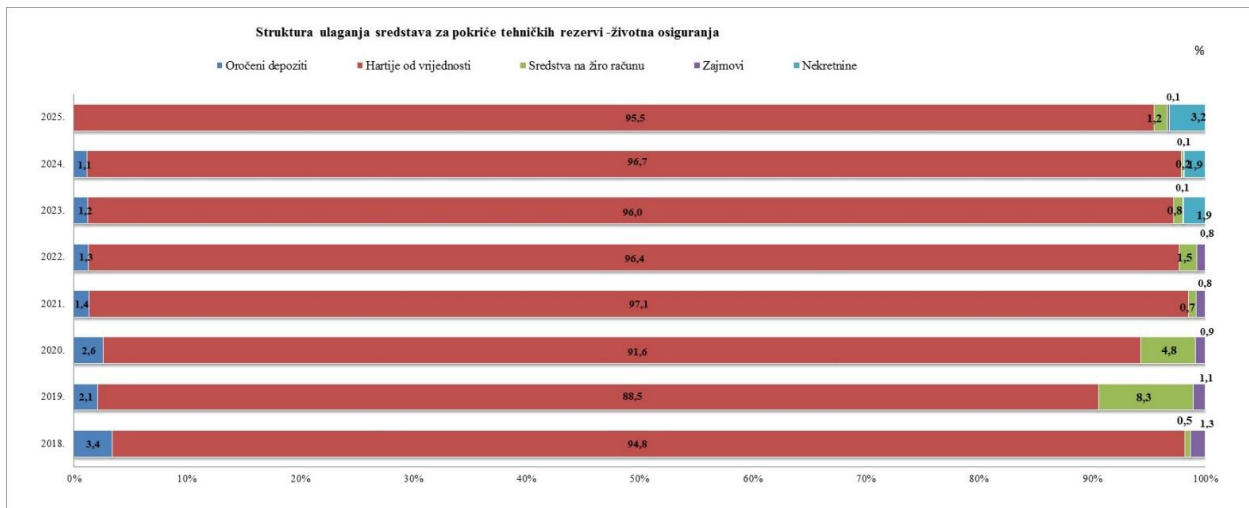
Grafikon 13: Pregled obračunatih tehničkih rezervi životnog osiguranja po društvima za osiguranje iz RS



Izvor: Izvještaji društava za osiguranje iz RS

Razlika u iznosu obračunatih tehničkih rezervi životnih osiguranja između pojedinačnih društava za osiguranje je srazmjerna učešću ovih društava u ukupnoj premiji životnih osiguranja.

Naredni grafikon prikazuje strukturu ulaganja sredstava za pokriće tehničkih rezervi životnih osiguranja.

Grafikon 14: Struktura ulaganja sredstava za pokriće ukupno obračunatih tehničkih rezervi životnih osiguranja

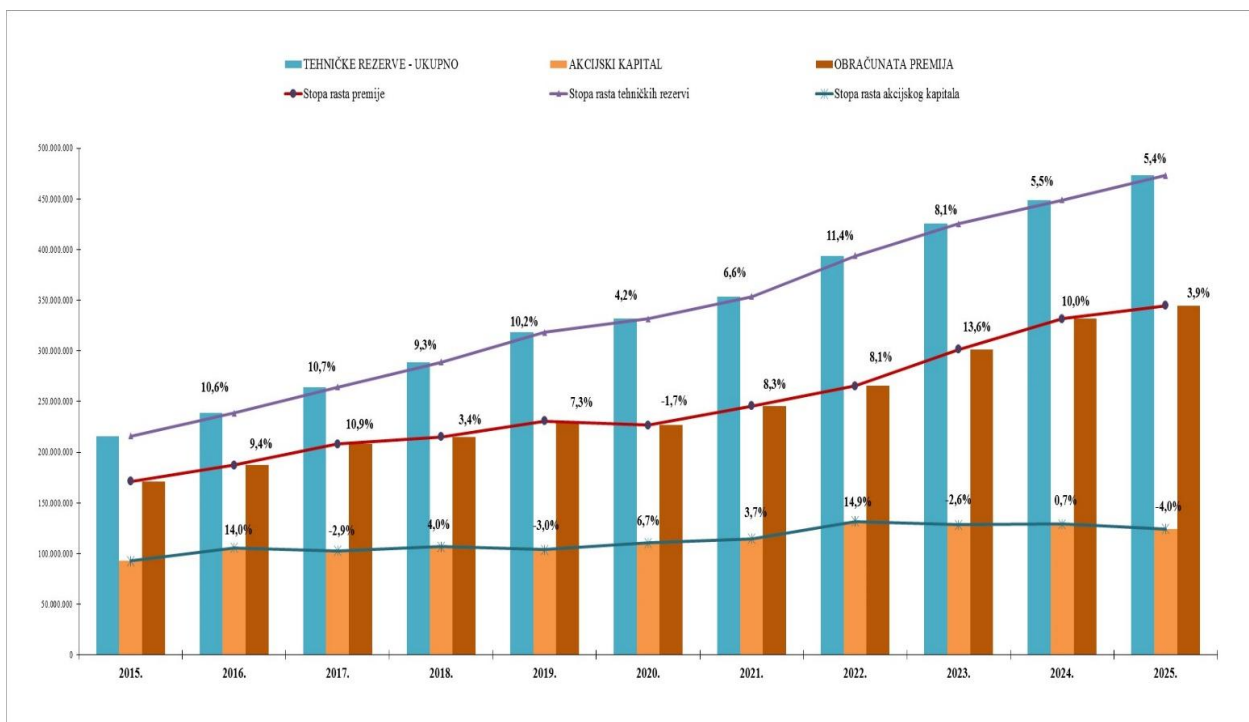
Izvor: Izveštaji društava za osiguranje iz RS

U strukturi ulaganja sredstava za pokriće tehničkih rezervi životnih osiguranja najznačajnije učešće imale su hartije od vrijednosti, prvenstveno obveznice čiji je emitent Republika Srpska. Ulaganja u obveznice čiji je emitent Republika Srpska iznosila su 168.988.051 KM i čine 90,7% obračunatih tehničkih rezervi životnih osiguranja.

Kod društava koja se bave životnim osiguranjima kontinuirano je obezbijeđena kvantitativna i kvalitativna usklađenost sa propisanim zahtjevima pokrića tehničkih rezervi životnih osiguranja.

2.3.3. Komparativni pregled ključnih pokazatelja

U narednom grafikonu prikazano je poređenje ukupnih iznosa obračunatih tehničkih rezervi, obračunate premije i akcijskog kapitala, za period 2015 - 2025. godina.

Grafikon 15: Kretanje obračunatih tehničkih rezervi, akcijskog kapitala i obračunate premije

Izvor: Izveštaji društava za osiguranje iz RS

Podaci iz prethodnog grafikona ukazuju na rast premije i tehničkih rezervi, dok je akcijski kapital bilježi smanjenje. Sa stanjem na dan 31.12.2025. godine, ukupan iznos obračunatih tehničkih rezervi bio je veći od ukupno obračunate premije za 37,2%, na šta je značajan uticaj imalo tzv. sazrijevanje portfelja životnih osiguranja, te povezano povećanje iznosa matematičke rezerve. Kroz čitav posmatrani period prisutan je stabilan odnos između iznosa obračunatih tehničkih rezervi i obračunate premije.

2.3.4. Pokazatelji o isplaćenim odštetama i drugim naknadama iz osiguranja

U nastavku se daju osnovni podaci u vezi sa rješavanjem i isplatom odšteta i drugih naknada po osnovu ugovora o osiguranju (u daljem tekstu: obaveze iz osiguranja). U 2025. godini, društva za osiguranje sa sjedištem u Republici Srpskoj su, osiguranicima i korisnicima osiguranja, isplatila 132.422.676 KM, što u odnosu na 2024. godinu, kada je suma isplaćenih obaveza iz osiguranja iznosila 122.040.519 KM, predstavlja povećanje za 10.382.157 KM ili 8,5%.

Tabela 20: Iznos ukupno isplaćenih obaveza iz osiguranja po vrstama osiguranja

VRSTE OSIGURANJA	2023.	2024.	2025.
	Iznos (KM)	Iznos (KM)	Iznos (KM)
Osiguranje nezgode	7.515.710	7.629.720	7.452.805
Zdravstveno osiguranje	666.553	1.025.044	1.297.932
Osiguranje vozila koja se kreću po kopnu osim, vozila koja se kreću po šinama	12.884.611	15.998.534	15.424.329
Osiguranje vozila koja se kreću po šinama	600	435	
Osiguranje vazduhoplova			
Osiguranje plovila	163.713		
Osiguranje robe u prevozu	218.602	12.887	138.705
Osiguranje imovine od požara i prirodnih sila	6.903.731	4.695.065	7.509.767
Osiguranje od ostalih šteta na imovini	10.429.311	5.791.528	2.758.484
Osiguranje od odgovornosti za upotrebu motornih vozila	62.153.008	67.513.137	76.980.883
Osiguranje od građanske odgovornosti za upotrebu vazduhoplova	33.135	816	2.414
Osiguranje od odgovornosti za upotrebu plovila			
Osiguranje od opšte građanske odgovornosti	446.722	470.476	331.517
Osiguranje kredita	637.151	2.262.079	669.126
Osiguranje garancija			
Osiguranje od različitih finansijskih gubitaka	44.755	44.926	83.712
Osiguranje troškova pravne zaštite			
Osiguranje pomoći	13.226	111.616	69.980
UKUPNO NEŽIVOTNA OSIGURANJA	102.110.830	105.556.262	112.719.653
Osiguranje života	15.722.240	15.071.056	18.350.105
Rentno osiguranje	35.991	38.267	39.849
Dodatno osiguranje uz osiguranje života	1.264.423	1.374.933	1.313.068
UKUPNO ŽIVOTNA OSIGURANJA	17.022.653	16.484.257	19.703.023
UKUPNO	119.133.483	122.040.519	132.422.676

Izvor: Izvještaji društava za osiguranje iz RS

Ukupno isplaćene obaveze po osnovu zaključenih ugovora neživotnih osiguranja iznosile su 112.719.653 KM i bile su veće za 6,8%. Korisnicima životnog osiguranja, u ovom izvještajnom periodu, isplaćeno je 19.703.023 KM, što predstavlja povećanje od 19,5%, u odnosu na prethodnu godinu.

Grafikon 16: Ukupno isplaćene obaveze iz osiguranja (životna i neživotna osiguranja)

Izvor: Izveštaji društava za osiguranje iz RS

U narednoj tabeli prikazani su pokazatelji efikasnosti u rješavanju i isplati obaveza iz osiguranja, odvojeno za životna i neživotna osiguranja.

Tabela 21: Efikasnost u rješavanju i isplati obaveza iz osiguranja

Opis	2023.	2024.	2025.
Stopa efikasnosti u rješavanju obaveza iz osiguranja u neživotnim osiguranjima (u %)	86,0	86,3	86,7
Stopa efikasnosti u rješavanju obaveza iz osiguranja u životnim osiguranjima (u %)	89,7	92,5	90,8
Stopa efikasnosti u isplati obaveza iz osiguranja u neživotnim osiguranjima (u %)	99,5	99,9	99,9
Stopa efikasnosti u isplati obaveza iz osiguranja u životnim osiguranjima (u %)	100,0	100,0	100,0

Izvor: Izveštaji društava za osiguranje iz RS

Stopa efikasnosti u rješavanju obaveza iz osiguranja predstavlja odnos broja ukupno riješenih i ukupno evidentiranih zahtjeva. Stopa isplate obaveza iz osiguranja predstavlja odnos broja ukupno isplaćenih i ukupno riješenih odštetnih zahtjeva. U posmatranom periodu nije bilo značajnijih promjena stopa efikasnosti u rješavanju i isplati obaveza iz osiguranja.

Stope efikasnosti u rješavanju i isplati obaveza iz osiguranja za osiguranje od odgovornosti za upotrebu motornih vozila u 2025. godini, po društvima za osiguranje, prikazane su u narednoj tabeli.

Tabela 22: Efikasnost u rješavanju i isplati obaveza iz osiguranja za osiguranje od odgovornosti za upotrebu motornih vozila

R.B.	Društvo za osiguranje	Stopa efikasnosti u rješavanju obaveza iz osiguranja (%)	Stopa efikasnosti u isplati obaveza iz osiguranja (%)
1.	D.D. Brčko-gas osiguranje	81,3	100,0
2.	Grawe osiguranje a.d.	82,5	100,0
3.	Euros osiguranje a.d.	79,7	100,0
4.	Drina osiguranje a.d.	79,1	100,0
5.	Dunav osiguranje a.d.	76,5	99,9
6.	Wiener osiguranje a.d.	77,4	100,0
7.	Krajina osiguranje a.d.	64,2	98,9
8.	Mikrofin osiguranje a.d.	92,0	100,0
9.	Nešković osiguranje a.d.	83,3	100,0

R.B.	Društvo za osiguranje	Stopa efikasnosti u rješavanju obaveza iz osiguranja (%)	Stopa efikasnosti u isplati obaveza iz osiguranja (%)
10.	Osiguranje Aura a.d.	86,9	100,0
11.	Osiguranje Garant d.d.	78,7	99,9
12.	Premium osiguranje a.d.	93,4	100,0
13.	Triglav osiguranje a.d.	81,4	98,8
14.	SAS-SuperP OSIGURANJE a.d.	82,9	100,0
	UKUPNO:	82,0	99,9

Izvor: Izvještaji društava za osiguranje iz RS

Potrebno je napomenuti da stopa efikasnosti u rješavanju obaveza iz osiguranja, zavisi i od objektivnih faktora na koje društvo za osiguranje nije u mogućnosti da utiče (npr. starosti portfelja društva za osiguranje, načina evidentiranja odštetnih zahtjeva, broja odštetnih zahtjeva u sudskom sporu i zahtjeva sa nepotpunom dokumentacijom i sl), te da bi bila mjerodavan pokazatelj potrebno je posmatrati zajedno sa ostalim pokazateljima.

2.3.5. Tehnički rezultat

Tehnički rezultat, prikazan u narednoj tabeli, utvrđen je kao razlika mjerodavnih premija u samoprdržaju i mjerodavnih šteta u samoprdržaju, uzimajući u obzir promjene kod ostalih tehničkih rezervi, a kod životnih osiguranja u obračun se uzima i rezultat ostvaren ulaganjem sredstava. Za obračun tehničkog rezultata korišćeni su zbirni iznosi naprijed navedenih pozicija iz izvještaja svih društava za osiguranje sa sjedištem u Republici Srpskoj.

Tabela 23: Tehnički rezultat

R.B.	Vrste osiguranja	2023.	2024.	2025.
		Iznos (KM)	Iznos (KM)	Iznos (KM)
1.	Osiguranje nezgode	9.581.538	10.612.720	15.163.722
2.	Zdravstveno osiguranje	1.646.332	1.534.532	1.668.612
3.	Osiguranje vozila koja se kreću po kopnu, osim vozila koja se kreću po šinama	6.781.076	5.992.854	8.148.099
4.	Osiguranje vozila koja se kreću po šinama	1.284	8.295	4.682
5.	Osiguranje vazduhoplova	-40.903	56.123	52.176
6.	Osiguranje plovila	1.811	1.515	1.754
7.	Osiguranje robe u prevozu	574.574	478.199	466.713
8.	Osiguranje imovine od požara i prirodnih sila	1.341.959	1.290.361	2.665.508
9.	Osiguranje od ostalih šteta na imovini	3.803.534	5.023.907	5.432.216
10.	Osiguranje od odgovornosti za upotrebu motornih vozila	105.387.868	122.496.763	118.034.274
11.	Osiguranje od građanske odgovornosti za upotrebu vazduhoplova	34.086	128.195	115.131
12.	Osiguranje od odgovornosti za upotrebu plovila	10.524	12.992	13.255
13.	Osiguranje od opšte građanske odgovornosti	1.294.918	1.927.751	2.096.707
14.	Osiguranje kredita	915.774	1.146.419	71.915
15.	Osiguranje garancija	20.468	22.601	9.971
16.	Osiguranje od različitih finansijskih gubitaka	812.881	1.073.635	1.316.178
17.	Osiguranje troškova pravne zaštite	833	7.237	115.539
18.	Osiguranje pomoći	415.596	719.832	929.880
	NEŽIVOTNA OSIGURANJA	132.584.156	152.533.930	156.306.330
19.	ŽIVOTNO OSIGURANJE	8.727.667	8.922.599	9.694.413
	UKUPNO	141.311.824	161.456.529	166.000.743

Izvor: Izvještaji društava za osiguranje iz RS

Tehnički rezultat u svim vrstama osiguranja, kao i ukupan tehnički rezultat, u 2025. godini bio je pozitivan, što ukazuje da je ukupna premija bila dovoljna za izmirenje obaveza prema osiguranicima, korisnicima osiguranja i trećim oštećenim licima.

2.3.6. Racio šteta, racio troškova i kombinovani racio

Racio šteta predstavlja odnos mjerodavnih šteta i mjerodavne premije, dok racio troškova predstavlja učešće troškova sprovođenja osiguranja u obračunatoj premiji. Kombinovani racio pokazuje rezultat poslovanja prije uključivanja rezultata od ulaganja, a računa se kao zbir racia troškova i racia šteta.

U narednom tabelarnom pregledu prikazani su racio šteta, racio troškova i kombinovani racio za neživotna osiguranja, izračunati na osnovu zbirnih iznosa naprijed navedenih pozicija iz izvještaja društava za osiguranje sa sjedištem u Republici Srpskoj.

Tabela 24: Racio šteta, racio troškova i kombinovani racio

O P I S	2023.	2024.	2025.
Racio šteta (%)	41,6	35,8	39,1
Racio troškova (%)	40,5	43,7	41,8
Kombinovani racio (%)	82,1	79,5	80,9

Izvor: Izvještaji društava za osiguranje iz RS

Ukoliko je kombinovani racio manji od 100, razlika između 100 i kombinovanog racia predstavlja pozitivan rezultat iz poslova osiguranja, a ukoliko je kombinovani racio veći od 100, ta razlika predstavlja negativan rezultat iz poslova osiguranja.

Sa stanjem na dan 31.12.2025. godine, kombinovani racio je bio ispod 100, što znači da je ostvaren pozitivan rezultat iz poslova osiguranja.

U odnosu na prethodni izvještajni period, racio šteta se povećao, a na šta je uticaj imalo veće povećanje iznosa mjerodavnih šteta (prvenstveno zbog povećanja iznosa isplaćenih šteta) u odnosu na povećanje iznosa mjerodavne premije. Smanjenje troškova sprovođenja osiguranja rezultiralo je smanjenjem racia troškova.

2.3.7. Pokazatelji rentabilnosti

U narednom tabelarnom pregledu prikazana je rentabilnost imovine i rentabilnost vlastitih sredstava, izračunata na osnovu zbirnih iznosa pozicija iz izvještaja društava za osiguranje sa sjedištem u Republici Srpskoj.

Tabela 25: Pokazatelji rentabilnosti

O P I S	2023.	2024.	2025.
Povrat na aktivu (ROA %)	4,7	5,6	5,7
Povrat na ukupni kapital (ROE %)	17,6	21,3	21,7

Izvor: Izvještaji društava za osiguranje iz RS

Pokazatelj rentabilnosti imovine (ROA) računa se kao odnos neto rezultata perioda i prosječne aktive, a predstavlja mjeru prinosa na ukupnu aktivu. Pokazatelj rentabilnosti kapitala (ROE) predstavlja odnos između neto rezultata perioda i prosječnog kapitala, a pokazuje koliki je povrat na uloženi vlastiti kapital. U posmatranom periodu nije bilo značajnijih promjena ovih pokazatelja.

2.3.8. Ostali pokazatelji poslovanja

U narednom tabelarnom pregledu prikazani su ostali pokazatelji poslovanja, izračunati na osnovu zbirnih iznosa pozicija iz izvještaja društava za osiguranje sa sjedištem u Republici Srpskoj.

Tabela 26: Ostali pokazatelji poslovanja

O P I S	2023.	2024.	2025.
Premija po zaposlenom (u KM)	197.758	228.582	247.991
Ukupan prihod po zaposlenom (u KM)	222.229	258.714	284.375
Dobit po zaposlenom (u KM)	19.915	26.705	30.223
Dobit/Ukupan prihod (%)	9,0	10,3	10,6
Racio solventnosti (%)	64,3	64,9	63,2
Opšta likvidnost (%)	4,5	5,1	4,8

Izvor: Izvještaji društava za osiguranje iz RS

Sa stanjem na dan 31.12.2025. godine premija po zaposlenom, ukupan prihod po zaposlenom i dobit po zaposlenom su bili veći, u odnosu na isti period prethodne godine, što proizilazi iz većeg iznosa obračunate premije, ukupnih prihoda i neto rezultata. Racio solventnosti i koeficijent opšte likvidnosti su neznatno manji u odnosu na prethodnu godinu. Treba istaći da je koeficijent opšte likvidnosti bio značajno veći od 1, što odražava sposobnost izmirenja obaveza u rokovima dospjeća na nivou sektora.

3. DOBROVOLJNO PENZIJSKO OSIGURANJE

3.1. Društvo za upravljanje dobrovoljnim penzijskim fondom

Djelatnost dobrovoljnog penzijskog osiguranja, u izvještajnom periodu, obavljalo je jedno društvo za upravljanje dobrovoljnim penzijskim fondom, a to je: Društvo za upravljanje Evropskim dobrovoljnim penzijskim fondom a.d. Banja Luka (u daljem tekstu: društvo za upravljanje dobrovoljnim penzijskim fondom).

Krajem 2025. godine, izvršena je promjena u strukturi vlasništva društva za upravljanje dobrovoljnim penzijskim fondom, u kojoj su osnivači „European Bank for Reconstruction and Development“ i „Enterprise Expansion Fund“ izvršili prenos svojih akcija na Triglav pokojninsku družbu d.d.

Nakon promjene vlasničke strukture, sa stanjem na dan 31.12.2025. godine, struktura vlasništva u društvu za upravljanje dobrovoljnim penzijskim fondom bila je: "Triglav pokojninska družba" d.d. u vlasništvu od 67% i Penzijski rezervni fond Republike Srpske (PREF) u vlasništvu od 33%.

U narednoj tabeli je prikazana skraćena šema bilansa stanja društva za upravljanje dobrovoljnim penzijskim fondom, sa stanjem na dan 31.12.2024. i 31.12.2025. godine.

Tabela 27: Bilans stanja društva za upravljanje dobrovoljnim penzijskim fondom

POZICIJA	31.12.2024.	%	31.12.2025.	%	Indeks 2025/24
	Iznos (KM)		Iznos (KM)		
AKTIVA					
A. STALNA SREDSTVA	2.017.641	61,4	1.844.324	48,5	91,4
I - Nematerijalna sredstva	122.017	3,7	237.956	6,3	195,0
II - Nekretnine, postrojenja i oprema	77.574	2,4	71.778	1,9	92,5
III - Investicione nekretnine					
IV - Sredstva uzeta u zakup	9.850	0,3	96.389	2,5	978,5
V- Biološka sredstva					
VI - Dugoročni finansijski plasmani	1.808.200	55,0	1.438.200	37,8	79,5
VII - Ostala dugoročna sredstva i razgraničenja					
B. ODLOŽENA PORESKA SREDSTVA					
V. TEKUĆA SREDSTVA	1.270.791	38,6	1.956.593	51,5	154,0
I - Zalihe, stalna sredstva namijenjena prodaji i sredstva poslovanja koje se obustavlja					
II - Kratkoročna sredstva izuzev zaliha i stalnih sredstava namijenjenih prodaji	1.270.791	38,6	1.956.593	51,5	154,0
G. BILANSNA AKTIVA	3.288.432	100,0	3.800.917	100,0	115,6
D. VANBILANSNA AKTIVA					
PASIVA					
A. KAPITAL	3.199.312	97,3	3.646.012	95,9	114,0
I - Osnovni kapital	4.400.000	133,8	4.400.000	115,8	100,0
II -Otkupljene sopstvene akcije i upisani neplaćeni kapital					
III - Emisiona premija					
IV- Emisioni gubitak					
V - Rezerve					
VI - Revalorizacione rezerve					
VII - Pozitivni efekti vrednovanja finansijskih sredstava koja se vrednuju po fer vrijednosti kroz ostali ukupni rezultat	97.378	3,0	97.454	2,6	100,1

POZICIJA	31.12.2024.	%	31.12.2025.	%	Indeks 2025/24
	Iznos (KM)		Iznos (KM)		
VIII - Negativni efekti vrednovanja finansijskih sredstava koja se vrednuju po fer vrijednosti kroz ostali ukupni rezultat					
IX - Neraspoređena dobit	418.803	12,7	446.624	11,8	106,6
X - Gubitak (1+2)	1.716.869	52,2	1.298.066	34,2	75,6
1. Gubitak ranijih godina	1.716.869	52,2	1.298.066	34,2	75,6
2. Gubitak tekuće godine					
XI - Učešća bez prava kontrole					
B. DUGOROČNA REZERVISANJA I DUGOROČNE OBAVEZE	1.027	0,0	50.796	1,3	4946,9
I Dugoročna rezervisanja	1.027	0,0	1.027	0,0	100,0
II Dugoročne obaveze	0	0,0	49.769	1,3	
III Razgraničeni prihodi i primljene donacije					
V. ODLOŽENE PORESKE OBAVEZE	10.807	0,3	10.807	0,3	100,0
G. KRATKOROČNE OBAVEZE I KRATKOROČNA REZERVISANJA	77.286	2,4	93.302	2,5	120,7
D. BILANSNA PASIVA	3.288.432	100,0	3.800.917	100,0	115,6
Đ. VANBILANSNA PASIVA					

Izvor: Finansijski i revizorski izvještaji

Vrijednost poslovne aktive i pasive, sa stanjem na dan 31.12.2025. godine, iznosila je 3.800.917 KM i veća je za 512.485 KM ili 15,6%, u odnosu na stanje na dan 31.12.2024. godine.

U strukturi poslovne aktive, stalna sredstva učestvovala su sa 48,5%, a tekuća sredstva sa 51,5%. Dugoročni finansijski plasmani učestvovali su sa 78,0% u strukturi stalnih sredstava i u cjelokupnom iznosu su se odnosili na obveznice čiji je emitent Republika Srpska (1.108.200 KM) i depozite (330.000 KM). Nematerijalna sredstva učestvovala su sa 12,9%, nekretnine, postrojenja i oprema sa 3,9% a sredstva uzeta u zakup sa 5,2% u stalnim sredstvima. Strukturu tekućih sredstava čine kratkoročni finansijski plasmani (87,3%), kratkoročna potraživanja (5,6%), gotovina (4,3%) i kratkoročna razgraničenja (2,8%).

U poslovnoj pasivi, kapital je učestvovao sa 95,9%, kratkoročne obaveze sa 2,5%, dugoročne obaveze sa 1,3%, te odložene poreske obaveze sa 0,3%. Kapital je iznosio 3.646.012 KM i odgovarao je iznosu akcionarskog kapitala (4.400.000 KM) umanjenog za iznos akumuliranog gubitka do visine kapitala ranijih godina (1.298.066 KM), te uvećanog za iznos neraspoređenog dobitka tekućeg perioda (446.624 KM) i iznos pozitivnih efekata vrednovanja finansijskih sredstava koja se vrednuju po fer vrijednosti kroz ostali ukupni rezultat (97.454 KM). Dugoročne obaveze po osnovu lizinga su iznosile 49.769 KM. Na povećanje iznosa kratkoročnih obaveza uticalo je povećanje kratkoročnih obaveza po osnovu lizinga, dok promjene kod ostalih kratkoročnih obaveza nisu nominalno značajne.

U narednoj tabeli prikazana je skraćena šema bilansa uspjeha društva za upravljanje dobrovoljnim penzijskim fondom, za 2024. i 2025. godinu.

Tabela 28: Bilans uspjeha društva za upravljanje dobrovoljnim penzijskim fondom

POZICIJA	2024.	%	2025.	%	Indeks 2025/24
A. POSLOVNI PRIHODI I RASHODI					
I - Poslovni prihodi	1.011.450	88,8	1.190.373	93,7	117,7
II - Poslovni rashodi	718.281	99,8	808.267	98,2	112,5
B. POSLOVNI DOBITAK	293.169		382.106		130,3
V. POSLOVNI GUBITAK					
G. FINANSIJSKI PRIHODI I RASHODI					
I - Finansijski prihodi	53.083	4,7	62.659	4,9	118,0
II - Finansijski rashodi	1.552	0,2	5.123	0,6	330,1
D. DOBITAK REDOVNE AKTIVNOSTI	344.700		439.642		127,5
Đ. GUBITAK REDOVNE AKTIVNOSTI					
E. OSTALI DOBICI I GUBICI					
I - Ostali prihodi i dobici	8.490	0,7	0	0,0	
II - Ostali rashodi i gubici			46	0,0	
Ž. DOBITAK PO OSNOVU OSTALIH PRIHODA I RASHODA	8.490		0		
Z. GUBITAK PO OSNOVU OSTALIH PRIHODA I RASHODA	0		46		
I- PRIHODI I RASHODI OD USKLAĐIVANjA VRIJEDNOSTI IMOVINE					
I - Prihodi od usklađivanja vrijednosti imovine	65.680	5,8	16.866	1,4	25,7
II - Rashodi od usklađivanja vrijednosti imovine	67	0,0	9.838	1,2	14.683,6
J. DOBITAK PO OSNOVU USKLAĐIVANjA VRIJEDNOSTI IMOVINE	65.613		7.028		10,7
K. GUBITAK PO OSNOVU USKLAĐIVANjA VRIJEDNOSTI IMOVINE					
L. PRIHODI PO OSNOVU PROMJENE RAČUNOVODSTVENIH POLITIKA I ISPRAVKE GREŠAKA IZ RANIJIH GODINA					
Lj. RASHODI PO OSNOVU PROMJENE RAČUNOVODSTVENIH POLITIKA I ISPRAVKE GREŠAKA IZ RANIJIH GODINA					
M. DOBIT I GUBITAK PRIJE OPOREZIVANjA					
1. Dobit prije oporezivanja	418.803		446.624		106,6
2. Gubitak prije oporezivanja					
N. TEKUĆI I ODLOŽENI POREZ NA DOBIT					
Nj. NETO DOBIT I NETO GUBITAK PERIODA					
I - Neto dobitak tekuće godine	418.803		446.624		106,6
II - Neto gubitak tekuće godine					
UKUPNI PRIHODI	1.138.703	100,0	1.269.898	100,0	111,5
UKUPNI RASHODI	719.900	100,0	823.274	100,0	114,4

Izvor: Finansijski i revizorski izvještaji

Ukupni prihodi, u 2025. godini, su iznosili 1.269.898 KM, a u okviru kojih su poslovni prihodi (prihodi od ulaznih naknada i naknada za upravljanje dobrovoljnim penzijskim fondom) učestvovali sa 93,7%, finansijski prihodi (prihodi od kamata na obveznice i depozite te amortizacije diskonta) sa 4,9%, te prihodi od usklađivanja vrijednosti imovine (prihodi od ulaganja u udjele otvorenih investicionih fondova) sa 1,4%.

S druge strane, ukupni rashodi su veći za 14,4% u odnosu na isti period prethodne godine i iznosili su 823.274 KM, a činili su ih poslovni rashodi (98,2%), rashodi od usklađivanja vrijednosti imovine (1,2%), finansijski rashodi (0,6%), te ostali rashodi i gubici u iznosu od 46 KM. Poslovni rashodi su proistekli iz troškova plata, naknada plata i ostalih ličnih primanja (59,7%), nematerijalnih troškova (16,0%), troškova proizvodnih usluga (14,2%), troškova amortizacije i rezervisanja (7,2%) te ostalih troškova poslovanja (2,9%).

Neto rezultat, u izvještajnom periodu, je dobitak u iznosu od 446.624 KM.

3.2. Dobrovoljni penzijski fond

U okviru djelatnosti dobrovoljnog penzijskog osiguranja, organizovan je jedan dobrovoljni penzijski fond, a to je: Evropski dobrovoljni penzijski fond Banja Luka. Ovim fondom upravlja Društvo za upravljanje Evropskim dobrovoljnim penzijskim fondom a.d. Banja Luka. Fond je organizovan, kao otvoreni dobrovoljni penzijski fond, radi prikupljanja novčanih sredstava dobrovoljnom uplatom penzijskog doprinosa od strane obveznika uplate i ulaganja tih sredstava s ciljem povećanja vrijednosti imovine.

Sa stanjem na dan 31.12.2025. godine, ukupan broj aktivnih članova fonda bio je 40.313. Od ukupnog broja aktivnih članova, 99,3% je pristupilo dobrovoljnom penzijskom fondu putem penzijskih planova, pri čemu je putem penzijskih planova javnih preduzeća i javnih institucija pristupilo 93,2% ukupno aktivnih članova fonda.

U narednoj tabeli prikazana je skraćena šema bilansa stanja dobrovoljnog penzijskog fonda, sa stanjem na dan 31.12.2024. i 31.12.2025. godine.

Tabela 29: Bilans stanja dobrovoljnog penzijskog fonda

Pozicija	31.12.2024.	%	31.12.2025.	%
SREDSTVA				
I – Gotovina i gotovinski ekvivalenti	1.966.055	4,4%	2.356.205	4,4%
II - Ulaganja fonda	42.713.341	94,1%	50.510.757	94,0%
III - Potraživanja	58.333	0,1%	0	0,0%
IV - Odložena poreska sredstva				
V - Razgraničenja	644.489	1,4%	840.372	1,6%
VI - Ostala potraživanja i sredstva				
A. UKUPNO SREDSTVA	45.382.218	100,0%	53.707.334	100,0%
OBAVEZE				
I - Obaveze po osnovu poslovanja	42.874	29,6%	118.449	49,2%
II - Obaveze po osnovu troškova poslovanja	5.985	4,1%	7.306	3,0%
III - Obaveze prema društvu za upravljanje	91.382	63,1%	106.788	44,3%
IV - Finansijske obaveze po fer vrijednosti kroz bilans uspjeha				
V - Finansijske obaveze po amortizovanoj vrijednosti				
VI - Ostale obaveze	4.684	3,2%	8.410	3,5%
B. UKUPNO OBAVEZE	144.925	100,0%	240.953	100,0%
NETO IMOVINA				
I - Osnovni kapital	43.104.054		50.182.673	
II - Rezerve	0		0	
III - Revalorizacione rezerve	1.046.025		1.268.485	
IV - Rezerve iz dobiti	0		0	
V - Dobit	1.087.214		2.015.223	
VI - Gubitak	0		0	
V. UKUPNO NETO IMOVINA	45.237.293		53.466.381	
G. BROJ EMITOVANIH AKCIJA/UDJELA	4.096.319,07		4.731.500,93	
D. NETO IMOVINA PO UDJELU/AKCIJE	11,04340		11,3001	
Đ. VANBILANSNE EVIDENCIJE				

Izvor: Finansijski i revizorski izvještaji

Sa stanjem na dan 31.12.2025. godine, ukupna sredstva dobrovoljnog penzijskog fonda iznosila su 53.707.334 KM i za 18,3% su veća u odnosu na stanje na isti dan prethodne godine. U strukturi ukupnih sredstava dobrovoljnog penzijskog fonda najznačajnije učešće su imala ulaganja fonda (94,0%), a odnosila su se na ulaganja u hartije od vrijednosti (obveznice čiji su emitenti Republika Srpska, jedinice lokalne samouprave i akcionarska društva, te ulaganja u akcije i udjele u

investicionim fondovima) i depozite. Učešće gotovine je 4,4%, dok se razgraničenja odnose na obračunate pripadajuće kamate na obveznice i depozite i učestvuju sa 1,6% u ukupnim sredstvima.

Sa druge strane, ukupne obaveze su iznosile 240.953 KM, u kojima su obaveze po osnovu poslovanja (ulaganja u hartije od vrijednosti) sa 49,2%, obaveze prema društvu za upravljanje učestvovala sa 44,3%, ostale obaveze po osnovu članstva sa 3,5% i obaveze po osnovu troškova poslovanja (obaveze prema banci depozitaru) sa 3,0%.

Neto vrijednost imovine dobrovoljnog penzijskog fonda iznosila je 53.466.381 KM. Broj emitovanih udjela tj. broj upisanih obračunskih jedinica iznosio je 4.731.500,93, a neto vrijednost po udjelu 11,3001 KM.⁷ Stopa prinosa na neto imovinu dobrovoljnog penzijskog fonda u izvještajnom periodu iznosila je 2,31959%.

U narednoj tabeli prikazana je šema skraćenog bilansa uspjeha dobrovoljnog penzijskog fonda, za 2024. i 2025. godinu.

Tabela 30: Bilans uspjeha dobrovoljnog penzijskog fonda

Pozicija	2024.	2025.
A. REALIZOVANI PRIHODI I RASHODI		
I Poslovni prihodi	1.436.232	1.880.494
II Realizovani dobiti		
III Poslovni rashodi	868.273	1.047.382
IV Realizovani gubici	874	0
V Finansijski prihodi		
VI Finansijski rashodi	50.083	55.647
B. REALIZOVANA DOBIT (GUBITAK) PRIJE OPOREZIVANjA	517.002	777.466
V. NEREALIZOVANI DOBICI I GUBICI	211.511	150.544
D. UKUPNA NEREALIZOVANA DOBIT (GUBITAK) PRIJE OPOREZIVANjA	211.511	150.544
Đ. UKUPNA DOBIT (GUBITAK) PRIJE OPOREZIVANjA	728.513	928.009
E. POREZ NA DOBIT		
Ž. UKUPNA DOBIT (GUBITAK) POSLIJE OPOREZIVANjA	728.513	928.009
Z. OSTALI UKUPNI REZULTAT	433.207	222.460
I. POVEĆANjE (SMANjENjE) NETO IMOVINE -UKUPNI REZULTAT		
1. Povećanje neto imovine fonda	1.161.720	1.150.469
2. Smanjenje neto imovine fonda		

Izvor: Finansijski i revizorski izvještaji

U 2025. godini, poslovni prihodi su iznosili 1.880.494 KM i veći su za 444.262 KM u odnosu na 2024. godinu, a čiju strukturu čine prihodi od kamata na obveznice i depozite (93,3%), prihodi od amortizacije diskonta po osnovu hartija od vrijednosti (6,1%) i prihod od dividendi (0,6%). S druge strane, došlo je i do povećanja poslovnih rashoda za 179.109 KM, najviše zbog povećanja naknada društvu za upravljanje, koje učestvuju sa 93,1% u strukturi pomenutih rashoda, dok naknade banci depozitaru učestvuju sa 6,9%, a 418 KM se odnosi na ostale dozvoljene rashode fonda.

Neto rezultat dobrovoljnog penzijskog fonda, u posmatranom obračunskom periodu, je dobitak u iznosu od 928.009 KM, te kada se uključi ostali ukupni rezultat u iznosu od 222.460 KM, povećanje neto imovine fonda - ukupni rezultat posmatranog obračunskog perioda iznosio je 1.150.469 KM.

⁷ Vrijednost obračunske jedinice fonda na dan vrednovanja utvrđuje se dijeljenjem vrijednosti neto imovine fonda sa ukupnim brojem obračunskih jedinica. Ukupan broj obračunskih jedinica fonda, na dan vrednovanja, izračunava se na način da se broj obračunskih jedinica od poslednjeg dana za koji je obračunata vrijednost obračunske jedinice fonda, uveća za broj obračunskih jedinica koji je dobijen evidentiranjem obračunskih jedinica na individualne račune članova fonda na osnovu zaprimljenih uplata, te umanjati za broj obračunskih jedinica koji je dobijen prestankom članstva na dan vrednovanja.

Osnovni podaci o društvima za osiguranje sa sjedištem u Republici Srpskoj (na dan 31.12.2025. godine)⁸

Društvo za osiguranje	Sjedište	Adresa	Direktor	Poslovna aktiva	Ukupni bilansni kapital	Obračunata premija	Broj zaposlenih
D.D. Brčko gas osiguranje	Brčko	Banjalučka 8	Miladin Milošević	34.725.333	14.031.631	20.063.958	124
Grawe osiguranje a.d.	Banja Luka	I krajiškog korpusa 39	Veselin Petković	222.684.686	33.253.894	42.681.492	91
Drina osiguranje a.d.	Milići	Ulica 9. januara br.4	Valentino Janković	48.831.081	15.419.778	26.681.229	112
Dunav osiguranje a.d.	Banja Luka	Veselina Masleše 28	Bojan Popović	47.930.607	12.371.750	35.509.656	178
Euros osiguranje a.d.	Banja Luka	Bulevar srpske vojske 7	Dušan Šljivar	22.406.064	7.894.732	16.994.149	79
Wiener osiguranje a.d.	Banja Luka	Kninska 1A	Borislav Doder	110.756.263	16.465.464	54.478.968	180
Krajina osiguranje a.d.	Banja Luka	Braće Pantića 2	Mile Janjić	27.216.250	8.128.388	16.639.162	79
Mikrofin osiguranje a.d.	Banja Luka	Aleja Svetog Save 61	Daniel Dragutinović	30.200.817	10.947.122	25.430.052	92
Nešković osiguranje a.d.	Bijeljina	Sremska 3	Milenko Mišanović	48.127.792	23.286.741	19.883.021	82
Osiguranje Aura a.d.	Banja Luka	Veljka Mladenovića 7d	Branislav Kostadinović	40.632.453	10.618.021	28.752.220	171
Osiguranje Garant d.d.	Brčko	Banjalučka 54	Goran Radović	29.081.288	14.472.073	16.772.499	39
Premium osiguranje a.d.	Banja Luka	Mladena Stojanovića 111	Bojan Burazor	38.447.041	11.262.532	36.518.845	129
SAS-SuperP OSIGURANJE a.d.	Bijeljina	Trg Đenerala Draže Mihailovića 12	Nikola Gavrić	9.733.481	6.090.243	4.431.948	24
Triglav osiguranje a.d.	Banja Luka	I krajiškog korpusa 29	Janez Rožmarin	23.516.786	10.410.449	-129.771	10
Ukupno:				734.289.942	194.652.818	344.707.429	1.390

Osnovni podaci o učesnicima na tržištu dobrovoljnog penzijskog osiguranja (na dan 31.12.2025. godine)

	Sjedište	Adresa	Direktor	Naziv dobrovoljnog penzijskog fonda/ova	Ukupna sredstva penzijskog fonda/ova	Ukupna neto imovina penzijskog fonda/ova	Broj članova penzijskog fonda/ova	Kastodi banka
Društvo za upravljanje Evropskim dobrovoljnim penzijskim fondom a.d. Banja Luka	Banja Luka	Kralja Petra I Karađorđevića 109/III	Gordana Drobnjak	Evropski dobrovoljni penzijski fond	53.707.334	53.466.381	40.313	Nova banka a.d. Banja Luka

⁸ Svi aktuelni podaci o društvima za osiguranje su dostupni na internet stranici Agencije www.azors.rs.ba