

РЕПУБЛИКА СРПСКА  
Агенција за осигурање Републике Српске  
Бања Лука  
Бана Милосављевића 8/II  
e-mail: kabinet@azors.rs.ba; www.azors.rs.ba  
тел/факс: +387 51 228-910, 228-920



REPUBLIC OF SRPSKA  
The Insurance Agency of Republic of Srpska  
Banja Luka  
St. Bana Milosavljevića 8/II  
e-mail:kabinet@azors.rs.ba; www.azors.rs.ba  
phone/fax: +387 51 228-910, 228-920

---

**ИЗВЈЕШТАЈ**  
**о стању сектора осигурања у Републици Српској**  
**за период од 01.01.2025. до 31.12.2025. године**

Број: УО - 13/26  
Датум: 02.06.2026. године

Бања Лука, мај 2026. године

## С А Д Р Ж А Ј

<b>УВОДНА РИЈЕЧ</b> .....	<b>5</b>
<b>1. СТРУКТУРА СЕКТОРА</b> .....	<b>7</b>
<b>2. ОСИГУРАЊЕ</b> .....	<b>8</b>
2.1. Тржиште осигурања.....	8
2.1.1. Учесници на тржишту осигурања .....	8
2.1.1.1. Друштва за осигурање.....	8
2.1.1.2. Заступници и брокери у осигурању .....	10
2.1.1.3. Заштитни фонд Републике Српске .....	10
2.1.1.4. Овлашћени актуари .....	11
2.1.2. Обрачуната премија на тржишту осигурања Републике Српске .....	12
2.1.3. Тржишна структура и концентрација .....	13
2.1.4. Обрачуната премија по друштвима за осигурање .....	14
2.1.4.1. Обрачуната премија друштава за осигурање са сједиштем у Републици Српској .....	14
2.1.4.2. Обрачуната премија филијала друштава за осигурање са сједиштем у ФБиХ .....	18
2.1.5. Премија обрачуната путем заступника и брокера у осигурању .....	19
2.1.5.1. Премија обрачуната путем заступника и брокера у осигурању на тржишту осигурања у Републици Српској .....	19
2.1.5.2. Премија друштава за осигурање са сједиштем у Републици Српској обрачуната путем заступника и брокера у осигурању .....	20
2.2. Билансна структура.....	22
2.2.1. Биланс стања.....	22
2.2.2. Биланс успјеха.....	26
2.2.3. Консолидовани финансијски извјештаји.....	29
2.3. Финансијски и технички показатељи.....	30
2.3.1. Испуњавање захтјева адекватности капитала .....	30
2.3.2. Обрачун и покривеност техничких резерви прописаним облицима активе ....	31
2.3.2.1. Укупно обрачунате техничке резерве.....	31
2.3.2.2. Обрачун и средства за покриће техничких резерви неживотних осигурања .....	32
2.3.2.3. Обрачун и средства за покриће техничких резерви животних осигурања .....	33
2.3.3. Компаративни преглед кључних показатеља.....	35
2.3.4. Показатељи о исплаћеним одштетама и другим накнадама из осигурања .....	36
2.3.5. Технички резултат .....	38
2.3.6. Рацио штета, рацио трошкова и комбиновани рацио .....	39
2.3.7. Показатељи рентабилности.....	39
2.3.8. Остали показатељи пословања .....	40
<b>3. ДОБРОВОЉНО ПЕНЗИЈСКО ОСИГУРАЊЕ</b> .....	<b>41</b>
3.1. Друштво за управљање добровољним пензијским фондом .....	41
3.2. Добровољни пензијски фонд .....	44

**Табеле**

Табела 1: Друштва за осигурање из Републике Српске .....	8
Табела 2: Власничка структура у друштвима за осигурање из РС .....	9
Табела 3: Број и квалификациона структура запослених у друштвима за осигурање из РС	9
Табела 4: Одштетни захтјеви према Заштитном фонду .....	11
Табела 5: Премија осигурања обрачуната на тржишту РС .....	12
Табела 6: Обрачуната премија на тржишту осигурања у РС, према врстама осигурања ....	12
Табела 7: Учешће друштава за осигурање из РС и филијала друштава из ФБиХ на тржишту РС .....	13
Табела 8: Учешће друштава за осигурање из РС и филијала друштава из ФБиХ у укупно обрачунатој премији на тржишту РС, према реег групама .....	14
Табела 9: Укупно обрачуната премија по друштвима за осигурање из РС.....	14
Табела 10: Обрачуната премија друштава за осигурање из РС у ФБиХ .....	16
Табела 11: Укупно обрачуната премија друштава за осигурање из РС, према врстама осигурања.....	16
Табела 12: Обрачуната премија по филијалама друштава за осигурање из ФБиХ .....	18
Табела 13: Премија обрачуната путем заступника и брокера у осигурању на тржишту РС	19
Табела 14: Премија обрачуната путем заступника и брокера у осигурању на тржишту РС, по врстама осигурања .....	20
Табела 15: Премија друштава за осигурање обрачуната путем заступника и брокера у осигурању, по врстама осигурања.....	21
Табела 16: Актива – укупно за сва друштва за осигурање из РС.....	22
Табела 17: Пасива –укупно за сва друштва за осигурање из РС .....	24
Табела 18: Биланс успјеха – укупно за сва друштва за осигурање из РС .....	27
Табела 19: Испуњавање захтјева адекватности капитала .....	30
Табела 20: Износ укупно исплаћених обавеза из осигурања по врстама осигурања.....	36
Табела 21: Ефикасност у рјешавању и исплати обавеза из осигурања.....	37
Табела 22: Ефикасност у рјешавању и исплати обавеза из осигурања за осигурање од одговорности за употребу моторних возила .....	37
Табела 23: Технички резултат.....	38
Табела 24: Рацио штета, рацио трошкова и комбиновани рацио .....	39
Табела 25: Показатељи рентабилности.....	39
Табела 26: Остали показатељи пословања .....	40
Табела 27: Биланс стања друштва за управљање добровољним пензијским фондом .....	41
Табела 28: Биланс успјеха друштва за управљање добровољним пензијским фондом.....	43
Табела 29: Биланс стања добровољног пензијског фонда .....	44
Табела 30: Биланс успјеха добровољног пензијског фонда.....	45

## **Графикони**

Графикон 1: Укупно обрачуната премија по друштвима за осигурање из РС.....	15
Графикон 2: Кумулативна стопа раста укупно обрачунате премије друштава за осигурање из РС .....	17
Графикон 3: Укупно обрачуната премија друштава за осигурање из РС, према врстама осигурања.....	17
Графикон 4: Укупно обрачуната премија неживотних осигурања друштава за осигурање из РС.....	18
Графикон 5: Структура пословне активе друштава за осигурање из РС .....	23
Графикон 6: Структура пословне пасиве друштава за осигурање из РС .....	25
Графикон 7: Капитал друштава за осигурање из РС .....	26
Графикон 8: Укупно обрачунате техничке резерве свих друштава за осигурање из РС.....	31
Графикон 9: Укупно обрачунате техничке резерве неживотних осигурања .....	32
Графикон 10: Преглед обрачунатих техничких резерви неживотних осигурања по друштвима за осигурање из РС .....	32
Графикон 11: Структура улагања средстава за покриће укупно обрачунатих техничких резерви неживотних осигурања.....	33
Графикон 12: Укупно обрачунате техничке резерве животних осигурања .....	34
Графикон 13: Преглед обрачунатих техничких резерви животног осигурања по друштвима за осигурање из РС.....	34
Графикон 14: Структура улагања средстава за покриће укупно обрачунатих техничких резерви животних осигурања.....	35
Графикон 15: Кретање обрачунатих техничких резерви, акцијског капитала и обрачунате премије .....	35
Графикон 16: Укупно исплаћене обавезе из осигурања (животна и неживотна осигурања) .....	37

## УВОДНА РИЈЕЧ

Извјештај о стању сектора осигурања у Републици Српској за 2025. годину садржи информације о стању у осигурању и добровољном пензијском осигурању, а припремљен је на основу финансијских, ревизорских, актуарских и других извјештаја, које учесници на тржишту осигурања и добровољног пензијског осигурања, у складу са прописима, достављају Агенцији за осигурање Републике Српске.

Као и у претходном извјештајном периоду, на тржишту осигурања Републике Српске пословала су 23 друштва за осигурање, од којих је 14 имало сједиште у Републици Српској, а 9 у Федерацији БиХ. Почетком 2026. године, једно друштво за осигурање са сједиштем у Републици Српској је престало да обавља дјелатност на тржишту осигурања у Републици Српској, те је брисано из регистра друштава за осигурање.

Тржиште осигурања Републике Српске карактерише прилично јака конкуренција, посматрано кроз број друштава за осигурање у односу на величину тржишта. На појачану конкуренцију указује и распоред друштава по реег групама, као и вриједност Herfindahl Hirschman индекса. Повећана конкуренција на тржишту осигурања, уз доминантно учешће премије обавезног осигурања од одговорности за употребу моторних возила (преко 50%), већ дужи период представља ризик за очување стабилности сектора осигурања.

На тржишту осигурања Републике Српске, укупно обрачуната премија износила је 385,7 милиона КМ, а што је за 8,3% више у односу на претходну годину, а у оквиру које је премија друштава за осигурање са сједиштем у Републици Српској повећана за 4,4%, а премија филијала друштава из ФБиХ за 18,3%. Премија неживотних осигурања била је већа за 8,9%, а премија животних осигурања за 5,2%. У структури укупне премије, премија осигурања од одговорности за употребу моторних возила учествовала је са 54,0%, премија животног осигурања са 16,8%, премија каско осигурања моторних возила са 9,2%, док је заједничко учешће премије свих осталих врста неживотних осигурања било 20,0%. Битно је нагласити да премија осигурања од одговорности за употребу моторних возила са 61,4% доминира у структури премије друштава за осигурање са сједиштем у Републици Српској, док иста са 37,2% учествује у структури премије филијала друштава за осигурање са сједиштем у ФБиХ обрачунатој у Републици Српској. Путем заступника и брокера, на тржишту осигурања Републике Српске, обрачунато је 38,7% премије.

У вези пословања друштава за осигурање са сједиштем у Републици Српској, а које укључује пословање и у ФБиХ, треба истаћи да је обрачуната премија била већа за 3,9% и износила је 344,7 милиона КМ. Укупна билансна сума је повећана за 5,1%, а у оквиру које су техничке резерве порасле за 5,4%. У структури улагања средстава за покриће техничких резерви неживотних осигурања, најзначајније учешће имали су орочени депозити, некретнине и хартије од вриједности, са укупним учешћем од 76,3%. Улагања у обвезнице чији је емитент Република Српска износила су 100,0 милиона КМ и чине 34,9% обрачунатих техничких резерви неживотних осигурања. Улагања у хартије од вриједности учествују са 95,5% у структури укупних улагања средстава за покриће техничких резерви животних осигурања, у оквиру којих доминантно учешће имају обвезнице чији је емитент Република Српска у износу од 169,0 милиона КМ и чине 90,7% обрачунатих техничких резерви животних осигурања. Нето резултат периода је добитак у износу од 42,0 милиона КМ, који

је резултирао стопом поврата на капитал од 21,7%. Вриједност комбинованог рача је била испод 100, што значи да је остварен позитиван резултат из послова осигурања, као и да је премија била довољна за покриће обавеза из уговора о осигурању. Осигураницима, трећим оштећеним лицима и корисницима по основу уговора о осигурању исплаћено је 132,4 милиона КМ или 8,5% више у односу на претходну годину. Није било значајнијих промјена у вриједности стопа ефикасности у рјешавању и исплати обавеза из осигурања. Солвентност сектора осигурања посматрана кроз испуњавање захтјева адекватности капитала, покриће обрачунатих техничких резерви, те рачио солвентности је била на задовољавајућем нивоу. Сва друштва за осигурање из Републике Српске су испуњавала прописане захтјеве адекватности капитала и покрића обрачунатих техничких резерви.

Независно од чињенице што су сви показатељи стабилности и солвентности сектора осигурања на задовољавајућем нивоу и у складу са законским захтјевима, треба имати у виду да према актуелном регулаторном оквиру вредновања адекватности капитала, имовине и сл. нису заснована на приступу вредновања изложености ризицима. Стога до промјене регулаторног оквира, у смислу увођења вредновања пословања друштава за осигурање заснованог на управљању ризицима и других сходних регулаторних захтјева, исказане показатеље сектора осигурања треба посматрати са одређеним степеном опрезности.

Дјелатност добровољног пензијског осигурања обављало је једно друштво за управљање добровољним пензијским фондом. Са стањем на дан 31.12.2025. године, укупан број активних чланова добровољног пензијског фонда је био 40.313, што је за 3,3% или за 1.270 више у односу на исти дан претходне године. Од укупног броја активних чланова, 93,2% чланова је приступило путем пензијских планова јавних предузећа и институција. Нето вриједност имовине фонда износила је 53,5 милиона КМ и порасла је за 18,2%, у односу на претходну годину.

Директор  
Агенције,  
Драженка Јањанин

## 1. СТРУКТУРА СЕКТОРА

У овом извјештају, сектор осигурања обухвата дјелатност осигурања (у даљем тексту: осигурање) и дјелатност организовања и управљања добровољним пензијским фондovima (у даљем тексту: добровољно пензијско осигурање).

Према Закону о друштвима за осигурање („Службени гласник Републике Српске“, број: 17/05, 01/06, 64/06, 74/10, 47/17 и 58/19) дјелатност осигурања је дјелатност закључивања и извршавања уговора о осигурању и реосигурању, те дјелатност посредника и заступника у осигурању. Поред тога, овим законом је регулисано оснивање, пословање, надзор и престанак рада друштава за осигурање и филијала друштава за осигурање из ФБиХ, те је основана Агенција за осигурање Републике Српске (у даљем тексту: Агенција). Друштва за осигурање могу обављати осигурање као искључиву дјелатност. Такође, законски оквир осигурања чине и:

- Закон о заступању у осигурању и посредовању у осигурању и реосигурању („Службени гласник Републике Српске“, број: 47/17), којим су уређена правила за обављање заступања и посредовања у осигурању и реосигурању, услови за издавање и престанак важења овлашћења и дозвола у овом сегменту, те надзор над обављањем заступања и посредовања у осигурању и реосигурању и
- Закон о обавезним осигурањима у саобраћају („Службени гласник Републике Српске“, број: 82/15, 78/20 и 1/24), којим су прописане врсте обавезних осигурања у саобраћају, те правила њиховог обављања.

Према Закону о добровољним пензијским фондovima и пензијским плановима („Службени гласник Републике Српске“, број: 13/09, 107/19 и 100/25), друштва за управљање добровољним пензијским фондovima обављају дјелатност организовања и управљања добровољним пензијским фондovima и другим пензијским фондovima основаним у складу са посебним законима. Такође, овим законом је регулисано организовање и управљање добровољним пензијским фондovima, оснивање, дјелатност и пословање друштва за управљање добровољним пензијским фондovima, послови и обавезе кастоди банке, надлежност Агенције у регулисању и вршењу надзора над друштвима за управљање добровољним пензијским фондovima, организовање пензијских планова и друга питања од значаја за функционисање добровољних пензијских фондова.

Обављање осигурања и добровољног пензијског осигурања регулисано је и подзаконским актима које доноси Агенција.

Закони и подзаконски акти којим је уређен сектор осигурања, доступни су и на интернет страници Агенције ([www.azors.rs.ba](http://www.azors.rs.ba)).

## 2. ОСИГУРАЊЕ

### 2.1. Тржиште осигурања

#### 2.1.1. Учесници на тржишту осигурања

Учесници на тржишту осигурања, под надзором Агенције, су: друштва за осигурање са сједиштем у Републици Српској, филијале друштава за осигурање из ФБиХ, заступници и брокери у осигурању, те Заштитни фонд Републике Српске и овлашћени актуари.

##### 2.1.1.1. Друштва за осигурање

На тржишту осигурања Републике Српске, у 2025. години, пословало је 14 друштава за осигурање са сједиштем у Републици Српској, која су према дјелатности осигурања, сједишту и стању већинског власништва, на дан 31.12.2025. године, представљена у наредној табели.

Табела 1: Друштва за осигурање из Републике Српске

Р.Б.	Друштво за осигурање	Сједиште	Већинско власништво
<b>НЕЖИВОТНА ОСИГУРАЊА</b>			
1.	Д.Д. Брчко гас осигурање	Брчко	домаће
2.	Дрина осигурање а.д.	Милићи	домаће
3.	Дунав осигурање а.д.	Бања Лука	страно
4.	Еурос осигурање а.д.	Бања Лука	домаће
5.	Крајина осигурање а.д.	Бања Лука	домаће
6.	Микрофин осигурање а.д.	Бања Лука	домаће
7.	Нешковић осигурање а.д.	Бијељина	домаће
8.	Осигурање Аура а.д.	Бања Лука	домаће
9.	Осигурање Гарант д.д.	Брчко	домаће
10.	Премиум осигурање а.д.	Бања Лука	домаће
11.	САС-СуперП ОСИГУРАЊЕ а.д.	Бијељина	домаће
12.	Триглав осигурање а.д.	Бања Лука	страно
<b>ЖИВОТНА И НЕЖИВОТНА ОСИГУРАЊА (КОМПОЗИТНА ДРУШТВА)</b>			
13.	Grawe осигурање а.д.	Бања Лука	страно
14.	Wiener осигурање а.д.	Бања Лука	страно

Извор: Централни регистар ХОВ

Од 14 друштава за осигурање, која имају сједиште у Републици Српској, 12 је регистровано за обављање дјелатности неживотних осигурања, а 2 друштва за осигурање за обављање дјелатности неживотних и животних осигурања (композитна друштва за осигурање), при чему је 9 друштава за осигурање пословало путем филијале у ФБиХ. У 2025. години, на тржишту осигурања Републике Српске, пословало је и 9 филијала друштава за осигурање из ФБиХ.

Крајем 2025. године Агенција је одобрила пренос цјелокупног портфеља у свим врстама неживотних осигурања Триглав осигурање а.д. Бања Лука, друштву које прихвата портфељ, друштву за осигурање „Триглав осигурање“ д.д. Сарајево и то свих активних уговора у врстама ризика неживотних осигурања. Почетком 2026. године, Триглав осигурање а.д. Бања Лука је престало да обавља дјелатност на тржишту осигурања у Републици Српској, те је брисано из регистра друштава за осигурање.

**Структура власништва**

Према структури власништва, са стањем на дан 31.12.2025. године, 10 друштава за осигурање је било у већинском домаћем власништву, док су 4 друштва за осигурање била у већинском страном власништву.

**Табела 2: Власничка структура у друштвима за осигурање из РС**

Власништво	Број друштава за осигурање	Учешће у укупном капиталу	Учешће у укупној активи	Учешће у фактурисаној премији
Већинско домаће власништво	10	62,8%	44,5%	61,5%
Већинско страном власништво	4	37,2%	55,5%	38,5%
<b>УКУПНО</b>	<b>14</b>	<b>100,0%</b>	<b>100,0%</b>	<b>100,0%</b>

Извор: Извјештаји друштава за осигурање из РС и Централни регистар ХОВ

Друштва са већинским страним капиталом су учествовала у укупном капиталу са 37,2%. На друштва за осигурање са већинским страним капиталом односи се 55,5% укупне активе и 38,5% фактурисане премије.

**Људски ресурси**

На дан 31.12.2025. године, у друштвима за осигурање са сједиштем у Републици Српској било је запослено 1.390 радника. Број и квалификациона структура запослених у друштвима за осигурање представљени су у наредној табели.

**Табела 3: Број и квалификациона структура запослених у друштвима за осигурање из РС**

КВАЛИФИКАЦИЈА	31.12.2023.		31.12.2024.		31.12.2025.		Индекс 2025/24
	број	%	број	%	број	%	
НК	3	0,2	2	0,1	4	0,3	200,0
ПК	0	0,0	1	0,1	1	0,1	100,0
НС	2	0,1	0	0,0	0	0,0	
КВ	66	4,3	37	2,6	40	2,9	108,1
ССС	784	51,4	775	53,4	799	57,4	103,1
ВКВ	1	0,1	1	0,1	1	0,1	100,0
ВШС	68	4,5	55	3,8	46	3,3	83,6
ВСС	559	36,7	546	37,6	468	33,7	85,7
МР	40	2,6	32	2,2	29	2,1	90,6
ДР	2	0,1	2	0,1	2	0,1	100,0
<b>У К У П Н О</b>	<b>1.525</b>	<b>100,0</b>	<b>1.451</b>	<b>100,0</b>	<b>1.390</b>	<b>100,0</b>	<b>95,8</b>

Извор: Извјештаји друштава за осигурање из РС

Поред тога, у филијалама друштава за осигурање из ФБиХ било је запослено 346 радника, у Заштитном фонду Републике Српске 8 радника, а што заједно са запосленима у друштвима за осигурање са сједиштем у Републици Српској чини 1.744 радника. Такође, на тржишту осигурања дјелују и заступници и брокери у осигурању (физичка лица), те овлашћени актуари, а што је приказано у наставку овог поглавља.

### **2.1.1.2. Заступници и брокери у осигурању**

Закључно са даном 31.12.2025. године, у Регистар заступника и брокера у осигурању код Агенције било је уписано:

- 689 заступника у осигурању – физичка лица, од чега их је 103 регистровало предузетничке радње,
- 20 друштава за заступање у осигурању са сједиштем у Републици Српској (укључујући Поште Српске, микрокредитна друштва и банке) и 3 филијале друштава за заступање из ФБиХ,
- 24 брокера у осигурању – физичка лица,
- 7 брокерских друштава са сједиштем у Републици Српској и 6 филијала брокерских друштава из ФБиХ.

На интернет страници Агенције ([www.azors.rs.ba](http://www.azors.rs.ba)) доступан је актуелни извод из регистара заступника и брокера у осигурању.

У 2025. години, Агенција је организовала едукацију и одржала један редовни и два ванредна испитна рока за полагање стручног испита, који је потребан за добијање овлашћења за обављање послова заступника у осигурању и брокера у осигурању. Стручни испит је положило укупно 164 кандидата.

### **2.1.1.3. Заштитни фонд Републике Српске**

Заштитни фонд Републике Српске (у даљем тексту: Заштитни фонд) основан је Законом о обавезном осигурању за моторна возила и осталим обавезним осигурањима од одговорности („Службени гласник Републике Српске“, број: 102/09 – Пречишћени текст), као посебно правно лице. Надлежност Заштитног фонда прописана је Законом о обавезним осигурањима у саобраћају („Службени гласник Републике Српске“, број: 82/15, 78/20 и 1/24). Заштитни фонд је обавезан да извршава обавезу накнаде штете настале на територији Републике Српске трећем оштећеном лицу, ако их проузрокује непознато возило (штете на лицима<sup>1</sup>) или возило чији власник није закључио уговор о осигурању од аутоодговорности (штете на лицима и стварима). Поред тога, Заштитни фонд је обавезан да извршава и обавезу исплате накнаде оштећеним лицима у случају да није закључен уговор о обавезном осигурању путника у јавном превозу од посљедица несрећног случаја, те штета из основа аутоодговорности и осигурања путника у јавном превозу које нису могле бити надокнађене из стечајне или ликвидационе масе друштва за осигурање.

Додатно, Заштитни фонд је дужан да води централну електронску базу података неопходних за закључивање уговора о осигурању и рјешавање одштетних захтјева, те података о обрачунатој премији за обавезно осигурање од аутоодговорности и осигурање путника у јавном превозу од посљедица несрећног случаја. Друштва за осигурање са сједиштем у Републици Српској и филијале друштава за осигурање са сједиштем у ФБиХ (чланови Заштитног фонда) достављају напријед наведене податке Заштитном фонду, чији је детаљнији садржај и начин достављања прописала Агенција.

---

<sup>1</sup> Уз изузетак прописан чланом 51. став 2. Закона о обавезним осигурањима у саобраћају

Сва друштва за осигурање која у Републици Српској обављају послове осигурања од аутоодговорности и осигурања путника у јавном превозу од посљедица несрећног случаја, осим путника у ваздушном саобраћају, обавезно су чланови Заштитног фонда и плаћају допринос Заштитном фонду, сразмјерно обрачунатој премији осигурања од аутоодговорности и осигурања путника у јавном превозу од посљедица несрећног случаја у Републици Српској.

Укупно остварени приходи Заштитног фонда, у 2025. години, су износили 3.932.111 КМ и већи су за 62,9% у односу на претходну годину, од чега се 84,8% односило на пословне приходе, финансијске приходе 3,1%, остале приходе 11,9%, те приходе од усклађивања вриједности имовине 0,2%. На повећање укупних прихода утицало је повећање пословних прихода (приходи од накнаде за централну електронску евиденцију).

Укупни расходи су износили 3.787.002 КМ и били су већи за 94,0%, а чинили су их пословни расходи (97,1%) и остали расходи (2,9%). На повећање укупних расхода утицало је повећање пословних расхода (трошкови накнаде за одржавање централне електронске евиденције, те трошкови резервисања). Заштитни фонд је остварио вишак прихода над расходима у износу од 145.109 КМ.

У наредној табели дат је преглед рјешавања и исплате одштетних захтјева, који се односе на штете на лицима или имовини у саобраћајним незгодама из надлежности Заштитног фонда.

**Табела 4: Одштетни захтјеви према Заштитном фонду**

Одштетни захтјеви	2023.	2024.	2025.	Индекс 2025/2024
1. Пријављени у текућем периоду и реактивирани	315	261	299	114,6
2. Пренесени из претходног периода	86	71	56	78,9
3. Укупан број захтјева (1+2)	401	332	355	106,9
4. Одбијени захтјеви	80	46	70	152,2
5. Обрађени захтјеви без одбијених	250	230	210	91,3
6. Број исплаћених захтјева	250	230	210	91,3
7. Износ исплаћених захтјева (КМ)	1.188.803	986.396	1.068.883	108,4

Извор: Извјештај Заштитног фонда

Укупан број одштетних захтјева је већи, у односу на исти период претходне године, усљед повећања броја пријављених одштетних захтјева у текућем периоду и реактивираних. Сходно томе и износ исплаћених одштетних захтјева је био већи. Просјечна вриједност исплаћеног одштетног захтјева износила је 5.090 КМ и била је већа за 18,7% у односу на претходну годину.

#### **2.1.1.4. Овлашћени актуари**

У складу са међународним стандардима за обављање осигурања од посебне важности је обезбјеђење адекватног броја професионално оспособљених актуара. На дан 31.12.2025. године, у Регистар овлашћених актуара код Агенције било је уписано 40 лица. На интернет страници Агенције ([www.azors.rs.ba](http://www.azors.rs.ba)) доступан је актуелни извод из Регистра овлашћених актуара.

## 2.1.2. Обрачуната премија на тржишту осигурања Републике Српске

У наредној табели дат је преглед укупно обрачунате премије на тржишту осигурања у Републици Српској<sup>2</sup>, за 2023, 2024. и 2025. годину.

Табела 5: Премија осигурања обрачуната на тржишту РС

Р.Б.	Субјекти на тржишту РС	Обрачуната премија на тржишту Републике Српске						Индекс 2025/24
		2023.		2024.		2025.		
		Износ (КМ)	%	Износ (КМ)	%	Износ (КМ)	%	
1.	ДРУШТВА ИЗ РС	237.234.954	74,0	257.497.708	72,3	268.918.069	69,7	104,4
1.1.	Неживотна осигурања	209.967.151	65,5	229.204.251	64,4	240.150.568	62,2	104,8
1.2.	Животна осигурања	27.267.803	8,5	28.293.457	7,9	28.767.501	7,5	101,7
2.	ФИЛИЈАЛЕ ДРУШТАВА ИЗ ФБиХ	83.235.814	26,0	98.715.232	27,7	116.795.863	30,3	118,3
2.1.	Неживотна осигурања	53.741.368	16,8	65.379.497	18,3	80.709.311	20,9	123,4
2.2.	Животна осигурања	29.494.446	9,2	33.335.735	9,4	36.086.552	9,4	108,3
УКУПНО		320.470.768	100,0	356.212.940	100,0	385.713.932	100,0	108,3

Извор: Извјештаји друштава за осигурање из РС и филијала друштава из ФБиХ

Обрачуната премија на тржишту осигурања Републике Српске, у периоду 01.01. до 31.12.2025. године, износила је 385.713.932 КМ и била је већа, у односу на исти период претходне године, за 29.500.992 КМ или 8,3%. Обрачуната премија друштава за осигурање из Републике Српске већа је за 4,4%, док је обрачуната премија филијала друштава за осигурање из ФБиХ већа за 18,3%.

У сљедећој табели је представљена структура обрачунате премије на тржишту осигурања у Републици Српској, према врстама осигурања, за 2023, 2024. и 2025. годину.

Табела 6: Обрачуната премија на тржишту осигурања у РС, према врстама осигурања

Врста осигурања	2023.		2024.		2025.		Индекс 2025/24
	Износ (КМ)	%	Износ (КМ)	%	Износ (КМ)	%	
Осигурање незгоде	18.059.070	5,6	21.847.683	6,1	28.136.531	7,3	128,8
Осигурање возила која се крећу по копну, осим возила која се крећу по шинама	27.856.755	8,7	32.698.437	9,2	35.541.068	9,2	108,7
Осигурање имовине од пожара и природних сила	10.430.236	3,3	12.083.722	3,4	13.365.555	3,5	110,6
Осигурање од осталих штета на имовини	13.577.653	4,2	15.976.075	4,5	19.487.423	5,1	122,0
Осигурање од одговорности за употребу моторних возила	178.745.937	55,8	195.448.530	54,9	208.424.797	54,0	106,6
Остало	15.038.868	4,7	16.529.301	4,6	15.904.505	4,1	96,2
Укупно неживотна осигурања	263.708.519	82,3	294.583.748	82,7	320.859.879	83,2	108,9
Животно осигурање	56.762.249	17,7	61.629.192	17,3	64.854.053	16,8	105,2
Укупно	320.470.768	100,0	356.212.940	100,0	385.713.932	100,0	108,3

Извор: Извјештаји друштава за осигурање из РС и филијала друштава из ФБиХ

<sup>2</sup> Укупно обрачуната премија на тржишту осигурања Републике Српске је обрачуната на начин да је укупна премија коју су обрачунала друштва за осигурање са сједиштем у Републици Српској, умањена за премију коју су та друштва обрачунала у ФБиХ и увећана за премију коју су филијале друштва за осигурање са сједиштем у ФБиХ обрачунала у Републици Српској.

Од обрачунате премије на тржишту осигурања Републике Српске у 2025. години, на премију неживотних осигурања односило се 320.859.879 КМ или 83,2%, док је обрачуната премија животних осигурања износила 64.854.053 КМ или 16,8%. У односу на претходну годину, обрачуната премија неживотних осигурања је већа за 8,9%, а премија животних осигурања за 5,2%. Премија осигурања од одговорности за употребу моторних возила са 61,4% доминира у структури премије друштава за осигурање са сједиштем у Републици Српској обрачунатој на тржишту осигурања Републике Српске.

### 2.1.3. Тржишна структура и концентрација

Учешће друштава за осигурање са сједиштем у Републици Српској и филијала друштава за осигурање из ФБиХ у укупно обрачунатој премији на тржишту Републике Српске приказано је у наредној табели.

Табела 7: Учешће друштава за осигурање из РС и филијала друштава из ФБиХ на тржишту РС

Р.Б.	Учешће друштава за осигурање из Републике Српске и филијала друштава из ФБиХ у укупно обрачунатој премији на тржишту Републике Српске			
	Друштво за осигурање из РС / филијале друштава из ФБиХ	2023.	2024.	2025.
1.	Д.Д. Брчко гас осигурање	4,2%	3,8%	3,7%
2.	Grawe осигурање а.д.	12,2%	11,5%	11,1%
3.	Дрина осигурање а.д.	7,2%	6,8%	6,1%
4.	Дунав осигурање а.д.	6,4%	6,3%	6,4%
5.	Еурос осигурање а.д.	3,2%	3,3%	3,4%
6.	Wiener осигурање а.д.	6,8%	7,2%	8,3%
7.	Крајина осигурање а.д.	2,4%	3,7%	4,3%
8.	Микрофин осигурање а.д.	4,1%	4,1%	4,1%
9.	Нешковић осигурање а.д.	6,1%	6,0%	5,2%
10.	Осигурање Аура а.д.	6,4%	6,0%	5,5%
11.	Osiguranje Garant a.d.	4,3%	4,2%	4,3%
12.	Премиум осигурање а.д.	4,1%	5,2%	6,2%
13.	САС-СуперП осигурање а.д.	1,2%	1,2%	1,1%
14.	Триглав осигурање а.д.	5,3%	2,9%	0,0%
15.	Аса Централ осигурање д.д.	5,0%	5,3%	5,9%
16.	Adriatic osiguranje d.d.	3,4%	4,2%	5,0%
17.	Camelija osiguranje d.d.	0,9%	1,0%	1,2%
18.	Croatia osiguranje d.d.	0,9%	0,8%	0,9%
19.	Euroherc osiguranje d.d.	2,9%	2,8%	2,8%
20.	SARAJEVO osiguranje d.d.	1,5%	1,4%	1,3%
21.	Vienna osiguranjed.d.	3,4%	3,6%	3,4%
22.	UNIQA osiguranje d.d.	6,7%	6,1%	6,7%
23.	Триглав осигурање д.д.	1,3%	2,5%	3,2%
	УКУПНО	100,0%	100,0%	100,0%

Извор: Извјештаји друштава за осигурање из РС и филијала друштава из ФБиХ

У сљедећем прегледу дат је степен концентрације тржишта осигурања у Републици Српској, по реег групама, из којег се види да није било промјена броја друштава за осигурање по реег групама, те да ни једно друштво за осигурање није остварило учешће у укупно обрачунатој премији веће од 15%, док се само једно друштво за осигурање налази у групи 10-15% учешћа у укупно обрачунатој премији.

**Табела 8: Учешће друштава за осигурање из РС и филијала друштава из ФБиХ у укупно обрачунатој премији на тржишту РС, према реег групама**

Учешће	Учешће друштава за осигурање из Републике Српске и филијала друштава из ФБиХ у укупној премији на тржишту Републике Српске према реег групама					
	2023.		2024.		2025.	
	Укупно учешће	Број друштава за осигурање	Укупно учешће	Број друштава за осигурање	Укупно учешће	Број друштава за осигурање
до 5%	37,8%	14	39,6%	14	38,7%	14
5-10%	50,0%	8	48,9%	8	50,2%	8
10-15%	12,2%	1	11,5%	1	11,1%	1
преко 15%	0	0	0,0%	0	0,0%	0

Извор: Извјештаји друштава за осигурање из РС и филијала друштава из ФБиХ

Herfindahl Hirschman индекс представља, такође, мјеру концентрације тржишта и израчунава се као збир квадрата појединачног учешћа сваког друштва за осигурање у односу на остварену премију. Овај индекс узима у обзир релативну величину и распојелу друштава на тржишту, те уколико је тржиште монополистичко, постоји и већа тржишна концентрација, односно мања конкуренција. Индекс се повећава уколико се смањује број друштава учесника на тржишту, а у исто вријеме разлика у величини међу њима је све већа. Уколико би постојало само једно друштво које се бави осигурањем, индекс би износио 10.000 (учешће на тржишту 100%, односно индекс је  $100 \cdot 100 = 10.000$ ). У супротном случају, уколико би било много друштава са сразмјерно ниским учешћем, око 0%, индекс би био близу 0, што би указивало да на тржишту постоји савршена конкуренција. Ако је Herfindahl Hirschman индекс између 1.000 и 1.800 сматра се да на тржишту постоји умјерена концентрација. С обзиром да је Herfindahl Hirschman индекс у 2025. години износио 583 поена, може се закључити да је на тржишту осигурања Републике Српске постојала прилично јака конкуренција.

## 2.1.4. Обрачуната премија по друштвима за осигурање

### 2.1.4.1. Обрачуната премија друштава за осигурање са сједиштем у Републици Српској

Укупно обрачуната премија, у периоду 01.01. до 31.12.2025. године, друштва за осигурање са сједиштем у Републици Српској, укључујући и премију коју су ова друштва за осигурање обрачунала на тржишту осигурања ФБиХ, износила је 344.707.429 КМ (од чега 268.918.069 КМ у Републици Српској, а 75.789.360 КМ у ФБиХ). У односу на исти период претходне године, обрачуната премија друштава за осигурање са сједиштем у Републици Српској била је већа за 13.034.296 КМ или 3,9%.

У наредној табели приказана је обрачуната премија по друштвима за осигурање са сједиштем у Републици Српској за 2023, 2024. и 2025. годину.

**Табела 9: Укупно обрачуната премија по друштвима за осигурање из РС**

Р.Б.	Друштво за осигурање у Републици Српској	Обрачуната премија						Индекс 2025/24
		2023.		2024.		2025.		
		Износ (КМ)	%	Износ (КМ)	%	Износ (КМ)	%	
<b>НЕЖИВОТНА ОСИГУРАЊА</b>								
1.	Д.Д. Брчко гас осигурање	17.354.289	5,8	17.769.270	5,4	20.063.958	5,8	112,9
2.	Grawe осигурање а.д.	13.083.833	4,3	14.349.145	4,3	15.590.172	4,5	108,6
3.	Дрина осигурање а.д.	25.895.450	8,6	27.319.704	8,2	26.681.229	7,7	97,7

Р.Б.	Друштво за осигурање у Републици Српској	Обрачуната премија						Индекс 2025/24
		2023.		2024.		2025.		
		Износ (КМ)	%	Износ (КМ)	%	Износ (КМ)	%	
4.	Дунав осигурање а.д.	30.690.137	10,2	32.918.135	9,9	35.509.656	10,3	107,9
5.	Еурос осигурање а.д.	12.088.446	4,0	14.945.257	4,5	16.994.149	4,9	113,7
6.	Wiener осигурање а.д.	37.383.581	12,4	44.117.897	13,3	51.471.373	14,9	116,7
7.	Крајина осигурање а.д.	7.714.679	2,6	13.210.379	4,0	16.639.162	4,8	126,0
8.	Микрофин осигурање а.д.	21.531.139	7,1	24.388.917	7,4	25.430.052	7,4	104,3
9.	Нешковић осигурање а.д.	19.396.013	6,4	21.379.606	6,4	19.883.021	5,8	93,0
10.	Осигурање Аура а.д.	32.124.042	10,7	32.989.722	9,9	28.752.220	8,3	87,2
11.	Осигурање Гарант д.д.	13.693.548	4,5	15.073.331	4,5	16.772.499	4,9	111,3
12.	Премиум осигурање а.д.	21.131.582	7,0	29.044.217	8,8	36.518.845	10,6	125,7
13.	САС-СуперП осигурање а.д.	3.866.495	1,3	4.245.843	1,3	4.431.948	1,3	104,4
14.	Триглав осигурање а.д.	17.079.733	5,7	10.392.301	3,1	-129.771 <sup>3</sup>	0,0	-1,2
	<b>УКУПНО НЕЖИВОТНА ОСИГУРАЊА</b>	<b>273.032.966</b>	<b>90,5</b>	<b>302.143.724</b>	<b>91,1</b>	<b>314.608.513</b>	<b>91,3</b>	<b>104,1</b>
<b>ЖИВОТНА ОСИГУРАЊА</b>								
1.	Grawe осигурање а.д.	25.913.781	8,6	26.681.378	8,0	27.091.320	7,8	101,5
2.	Wiener осигурање а.д.	2.633.866	0,9	2.848.031	0,9	3.007.596	0,9	105,6
	<b>УКУПНО ЖИВОТНА ОСИГУРАЊА</b>	<b>28.547.647</b>	<b>9,5</b>	<b>29.529.409</b>	<b>8,9</b>	<b>30.098.916</b>	<b>8,7</b>	<b>101,9</b>
	<b>УКУПНА ПРЕМИЈА</b>	<b>301.580.613</b>	<b>100,0</b>	<b>331.673.133</b>	<b>100,0</b>	<b>344.707.429</b>	<b>100,0</b>	<b>103,9</b>

Извор: Извјештаји друштава за осигурање из РС

Графикон 1: Укупно обрачуната премија по друштвима за осигурање из РС



Извор: Извјештаји друштава за осигурање из РС

У наредној табели дат је преглед премије по друштвима за осигурање са сједиштем у Републици Српској обрачунате у ФБиХ за 2023, 2024. и 2025. годину.

<sup>3</sup> Друштво за осигурање је донијело одлуку о престанку пословања у Републици Српској, а што је утицало на исказани износ обрачунате премије. Почетком 2026. године Триглав осигурање а.д. је брисано из регистра друштава за осигурање

Табела 10: Обрачуната премија друштава за осигурање из РС у ФБиХ

Р.Б.	Друштво за осигурање	Обрачуната премија						Индекс 2025/24
		2023.		2024.		2025.		
		Износ (КМ)	%	Износ (КМ)	%	Износ (КМ)	%	
<b>НЕЖИВОТНА ОСИГУРАЊА</b>								
1.	Д.Д. Брчко-гас осигурање	3.794.074	5,9	4.340.495	5,9	5.784.110	7,6	133,3
2.	Дрина осигурање а.д.	2.711.409	4,2	2.997.470	4,0	2.991.005	3,9	99,8
3.	Дунав осигурање а.д.	10.090.393	15,7	10.484.611	14,1	10.855.612	14,3	103,5
4.	Wiener осигурање а.д.	16.789.563	26,1	20.035.621	27,0	21.063.108	27,8	105,1
5.	Микрофин осигурање а.д.	8.246.267	12,8	9.788.400	13,2	9.496.409	12,5	97,0
6.	Осигурање Аура а.д.	11.652.163	18,1	11.479.736	15,5	7.503.345	9,9	65,4
7.	Премиум осигурање а.д.	7.901.791	12,3	10.683.674	14,4	12.685.803	16,7	118,7
8.	Еурос осигурање а.д.	1.880.156	2,9	3.092.319	4,2	3.849.568	5,1	124,5
9.	Крајина осигурање а.д.			37.147	0,1	228.984	0,3	616,4
	<b>УКУПНО НЕЖИВОТНА ОСИГУРАЊА</b>	<b>63.065.815</b>	<b>98,0</b>	<b>72.939.474</b>	<b>98,3</b>	<b>74.457.944</b>	<b>98,2</b>	<b>102,1</b>
<b>ЖИВОТНА ОСИГУРАЊА</b>								
1.	Wiener осигурање а.д.	1.279.844	2,0	1.235.951	1,7	1.331.416	1,8	107,7
	<b>УКУПНО ЖИВОТНА ОСИГУРАЊА</b>	<b>1.279.844</b>	<b>2,0</b>	<b>1.235.951</b>	<b>1,7</b>	<b>1.331.416</b>	<b>1,8</b>	<b>107,7</b>
	<b>УКУПНА ПРЕМИЈА</b>	<b>64.345.659</b>	<b>100,0</b>	<b>74.175.425</b>	<b>100,0</b>	<b>75.789.360</b>	<b>100,0</b>	<b>102,2</b>

Извор: Извјештаји друштава за осигурање из РС

Друштва за осигурање са сједиштем у Републици Српској обрачунала су премију у ФБиХ у износу од 75.789.360 КМ, која је, у односу на претходну годину, била већа за 2,2% и учествовала у укупној премији друштава за осигурање са сједиштем у Републици Српској са 22,0%. У структури ове премије доминирала је премија неживотних осигурања са 98,2%.

### Структура портфела

У наредној табели је представљена структура укупно обрачунате премије друштава за осигурање са сједиштем у Републици Српској, према врстама осигурања, за 2023, 2024. и 2025. годину, с тим да се категорија „остало“ односи на 13 група неживотних осигурања, које у укупној премији појединачно учествују око једног процента.

Табела 11: Укупно обрачуната премија друштава за осигурање из РС, према врстама осигурања

Врста осигурања	2023.		2024.		2025.		Индекс 2025/24
	Износ (КМ)	%	Износ (КМ)	%	Износ (КМ)	%	
Осигурање незгоде	20.155.640	6,7	24.219.276	7,3	30.185.234	8,8	124,6
Осигурање возила која се крећу по копну осим, возила која се крећу по шинама	22.108.251	7,3	24.303.088	7,3	24.903.076	7,2	102,5
Осигурање имовине од пожара и природних сила	9.548.735	3,2	9.764.752	2,9	10.403.929	3,0	106,5
Осигурање од осталих штета на имовини	15.439.747	5,1	18.787.893	5,7	19.896.097	5,8	105,9
Осигурање од одговорности за употребу моторних возила	191.206.233	63,4	208.940.012	63,0	215.520.417	62,5	103,1
Остало	14.574.360	4,8	16.128.703	4,9	13.699.760	4,0	84,9
Укупно неживотна осигурања	273.032.966	90,5	302.143.724	91,1	314.608.513	91,3	104,1
Животно осигурање	28.547.647	9,5	29.529.409	8,9	30.098.916	8,7	101,9
Укупно	301.580.613	100,0	331.673.133	100,0	344.707.429	100,0	103,9

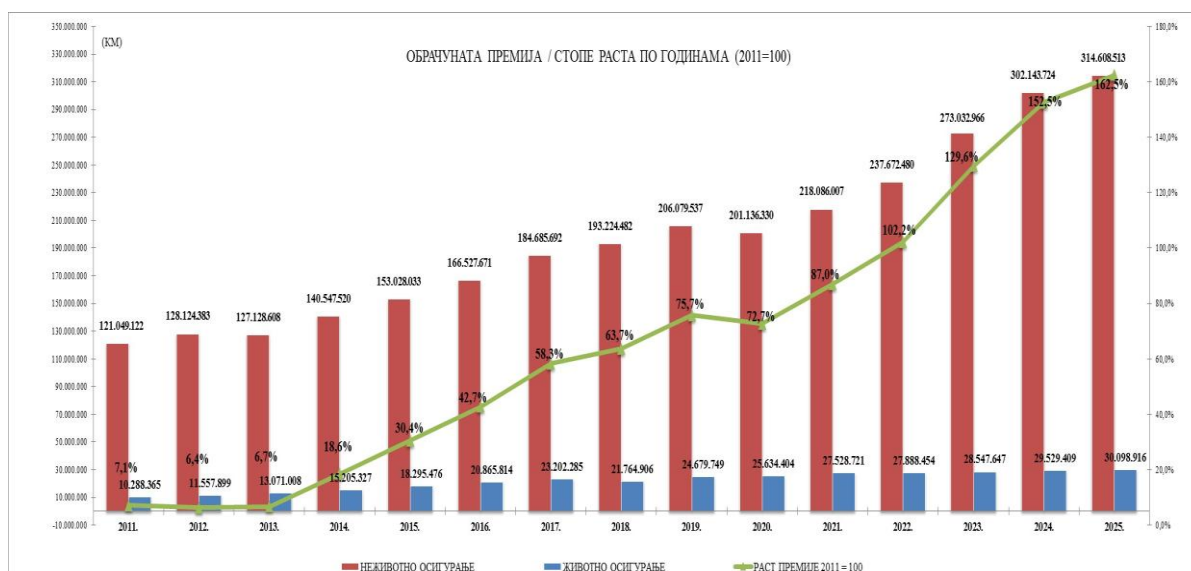
Извор: Извјештаји друштава за осигурање из РС

Од укупно обрачунате премије, у 2025. години, на премију неживотних осигурања односило се 314.608.513 КМ или 91,3%, док је обрачуната премија животних осигурања износила 30.098.916 КМ или 8,7%. У односу на претходну годину, обрачуната премија неживотних осигурања је већа за 4,1%, док је обрачуната премија животних осигурања већа за 1,9%.

У укупно обрачунатој премији осигурања од одговорности за употребу моторних возила, најзначајније учешће је имала премија обавезног осигурања од аутоодговорности са 99,6%. Учешће премије обавезног осигурања од аутоодговорности, у укупно обрачунатој премији осигурања друштава за осигурање са сједиштем у Републици Српској, било је 62,2%, односно у укупно обрачунатој премији неживотних осигурања 68,2% и није значајније промијењено у односу на претходну годину.

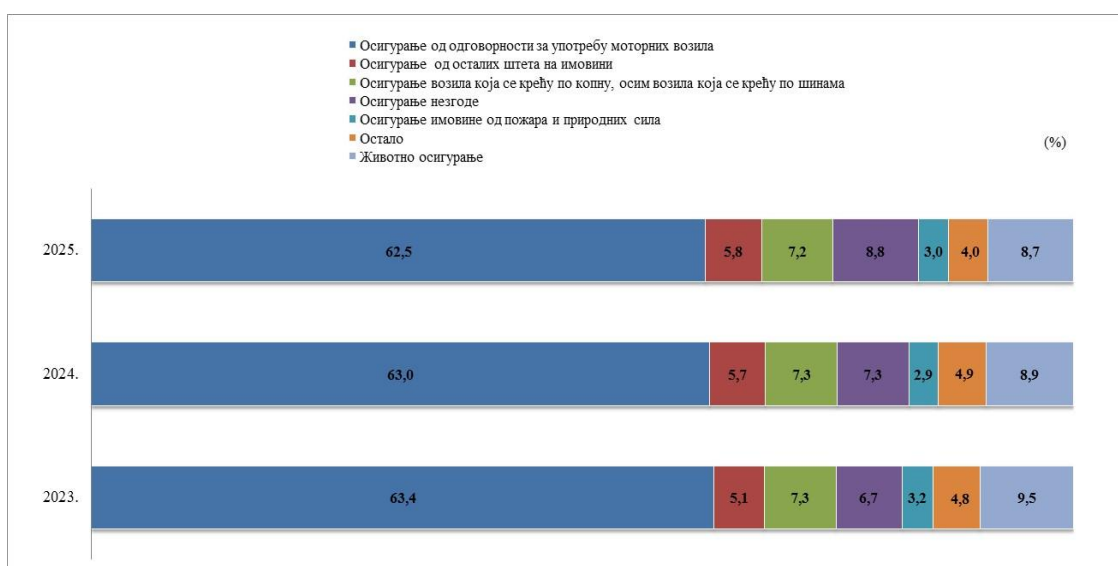
У наставку се даје низ графичких илустрација обрачунате премије друштава за осигурање са сједиштем у Републици Српској.

**Графикон 2: Кумулативна стопа раста укупно обрачунате премије друштава за осигурање из РС**



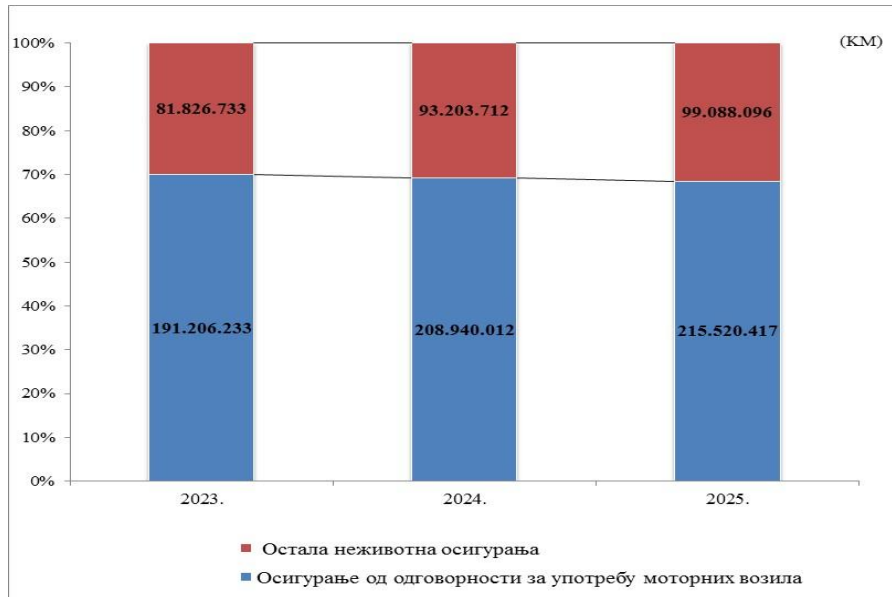
Извор: Извјештаји друштава за осигурање из РС

**Графикон 3: Укупно обрачуната премија друштава за осигурање из РС, према врстама осигурања**



Извор: Извјештаји друштава за осигурање из РС

Графикон 4: Укупно обрачуната премија неживотних осигурања друштава за осигурање из РС



Извор: Извештаји друштава за осигурање из РС

#### 2.1.4.2. Обрачуната премија филијала друштава за осигурање са сједиштем у ФБиХ

У укупно обрачунатој премији, на тржишту осигурања Републике Српске, филијале друштава за осигурање из ФБиХ учествовале су са 30,3%, односно у износу од 116.795.863 КМ.

У наредној табели приказан је преглед обрачунате премије, на тржишту осигурања у Републици Српској, по филијалама друштава из ФБиХ за 2023, 2024. и 2025. годину.

Табела 12: Обрачуната премија по филијалама друштава за осигурање из ФБиХ

Р.Б.	Филијале друштава за осигурање из ФБиХ које послују у РС	Обрачуната премија						Индекс 2025/24
		2023.		2024.		2025.		
		Износ (КМ)	%	Износ (КМ)	%	Износ (КМ)	%	
<b>НЕЖИВОТНА ОСИГУРАЊА</b>								
1.	Аса Централ осигурање д.д.	16.150.461	19,4	18.836.893	19,1	22.598.042	19,3	120,0
2.	Adriatic osiguranje d.d.	10.441.566	12,5	13.697.043	13,9	18.318.511	15,7	133,7
3.	Camelija osiguranje d.d.	2.889.187	3,5	3.419.904	3,5	4.631.085	4,0	135,4
4.	Croatia osiguranje d.d.	2.896.811	3,5	2.918.820	3,0	3.368.927	2,9	115,4
5.	Euroherc osiguranje d.d.	9.351.724	11,2	10.013.337	10,1	10.884.890	9,3	108,7
6.	SARAJEVO osiguranje	4.716.656	5,7	4.838.934	4,9	4.999.621	4,3	103,3
7.	Vienna osiguranje d.d.	829.783	1,0	1.545.237	1,6	1.554.139	1,3	100,6
8.	UNIQA osiguranje д.д.	6.247.872	7,5	7.035.486	7,1	9.376.351	8,0	133,3
9.	Триглав осигурање д.д.	217.308	0,3	3.073.843	3,1	4.977.744	4,3	161,9
	<b>УКУПНО НЕЖИВОТНА ОСИГУРАЊА</b>	<b>53.741.368</b>	<b>64,6</b>	<b>65.379.497</b>	<b>66,2</b>	<b>80.709.311</b>	<b>69,1</b>	<b>123,4</b>
<b>ЖИВОТНА ОСИГУРАЊА</b>								
1.	Adriatic osiguranje d.d.	510.700	0,6	1.330.905	1,3	920.130	0,8	69,1
2.	Croatia osiguranje d.d.	103.484	0,1	108.744	0,1	103.564	0,1	95,2
3.	Vienna osiguranje d.d.	9.915.633	11,9	11.201.397	11,3	11.518.964	9,9	102,8
4.	UNIQA osiguranje д.д.	15.099.848	18,1	14.712.273	14,9	16.349.940	14,0	111,1
5.	Триглав осигурање д.д.	3.864.782	4,6	5.982.416	6,1	7.193.954	6,2	120,3
	<b>УКУПНО ЖИВОТНА ОСИГУРАЊА</b>	<b>29.494.446</b>	<b>35,4</b>	<b>33.335.735</b>	<b>33,8</b>	<b>36.086.552</b>	<b>30,9</b>	<b>108,3</b>
	<b>УКУПНА ПРЕМИЈА</b>	<b>83.235.814</b>	<b>100,0</b>	<b>98.715.232</b>	<b>100,0</b>	<b>116.795.863</b>	<b>100,0</b>	<b>118,3</b>

Извор: Извештаји филијала друштава из ФБиХ

У структури премије филијала друштава за осигурање са сједиштем у ФБиХ, која је у 2025. години обрачуната на тржишту осигурања Републике Српске, неживотна осигурања су учествовала са 69,1%, а животна осигурања са 30,9%. Премија неживотних осигурања коју су филијале друштава за осигурање са сједиштем у ФБиХ обрачунале у Републици Српској је већа за 23,4%, док је премија животних осигурања повећана за 8,3%, посматрано у односу на 2024. годину. Премија осигурања од одговорности за употребу моторних возила учествовала је са 37,2% у укупно обрачунатој премији филијала друштава за осигурање са сједиштем у ФБиХ.

## 2.1.5. Премија обрачуната путем заступника и брокера у осигурању

### 2.1.5.1. Премија обрачуната путем заступника и брокера у осигурању на тржишту осигурања у Републици Српској

У наредној табели дат је преглед премије обрачунате путем заступника и брокера у осигурању, на тржишту осигурања у Републици Српској, за 2024. и 2025. годину.

Табела 13: Премија обрачуната путем заступника и брокера у осигурању на тржишту РС

Р.Б.	Субјекти на тржишту	2024.				2025.			
		Обрачуната премија путем заступника у осигурању		Обрачуната премија путем брокера у осигурању		Обрачуната премија путем заступника у осигурању		Обрачуната премија путем брокера у осигурању	
		Износ (КМ)	Учешће у укупно обрачунатој премији	Износ (КМ)	Учешће у укупно обрачунатој премији	Износ (КМ)	Учешће у укупно обрачунатој премији	Износ (КМ)	Учешће у укупно обрачунатој премији
1.	ДРУШТВА ЗА ОСИГУРАЊЕ ИЗ РС	70.652.953	27,4%	13.920.366	5,4%	77.763.033	28,9%	16.138.195	6,0%
1.1.	Неживотна осигурања	44.992.306	19,6%	13.774.856	6,0%	51.478.572	21,4%	15.972.386	6,7%
1.2.	Животна осигурања	25.660.647	90,7%	145.510	0,5%	26.284.461	91,4%	165.809	0,6%
2.	ФИЛИЈАЛЕ ДРУШТАВА ИЗ ФБиХ	43.396.454	44,0%	4.647.106	4,7%	48.783.790	41,8%	6.452.323	5,5%
2.1.	Неживотна осигурања	18.439.383	28,2%	3.639.009	5,6%	21.925.689	27,2%	4.984.809	6,2%
2.2.	Животна осигурања	24.957.071	74,9%	1.008.097	3,0%	26.858.101	74,4%	1.467.514	4,1%
УКУПНО		114.049.407	32,0%	18.567.472	5,2%	126.546.823	32,8%	22.590.518	5,9%

Извор: Извјештаји друштава за осигурање из РС и филијала друштава из ФБиХ

Премија на тржишту осигурања Републике Српске у 2025. години, обрачуната путем заступника и брокера у осигурању, износила је 149.137.341 КМ или 38,7% укупно обрачунате премије и већа је за 12,5%, у односу на претходну годину.

Путем заступника у осигурању обрачуната је премија у износу од 126.546.823 КМ, односно 32,8% укупне премије, док је путем брокера у осигурању обрачунато 22.590.518 КМ или 5,9% укупне премије.

Премија неживотних осигурања, обрачуната путем заступника и брокера у осигурању, износила је 94.361.456 КМ или 29,4% премије неживотних осигурања и већа је за 16,7% у односу на исти период претходне године. Путем заступника и брокера у осигурању, обрачунато је 54.775.885 КМ или 84,4% премије животних осигурања, а што представља

повећање обрачунате премије животних осигурања путем ових канала продаје за 5,8% у односу на претходну годину.

У наредној табели дат је преглед премије обрачунате путем заступника и брокера у осигурању на тржишту Републике Српске, по врстама осигурања за 2024. и 2025. годину.

**Табела 14: Премија обрачуната путем заступника и брокера у осигурању на тржишту РС, по врстама осигурања**

Врсте осигурања	2024.				2025.			
	Обрачуната премија путем заступника у осигурању		Обрачуната премија путем брокера у осигурању		Обрачуната премија путем заступника у осигурању		Обрачуната премија путем брокера у осигурању	
	Износ (КМ)	Учешће у обрачунатој премији, по врстама осигурања	Износ (КМ)	Учешће у обрачунатој премији, по врстама осигурања	Износ (КМ)	Учешће у обрачунатој премији, по врстама осигурања	Износ (КМ)	Учешће у обрачунатој премији, по врстама осигурања
Осигурање незгоде	5.563.227	25,5%	4.577.573	21,0%	10.727.560	38,1%	5.138.108	18,3%
Осигурање возила која се крећу по копну, осим возила која се крећу по шинама	6.589.216	20,2%	1.336.186	4,1%	8.469.558	23,8%	1.602.053	4,5%
Осигурање имовине од пожара и природних сила	1.962.798	16,2%	1.693.388	14,0%	2.168.195	16,2%	2.603.327	19,5%
Осигурање од осталих штета на имовини	2.523.400	15,8%	4.809.151	30,1%	3.596.836	18,5%	5.617.609	28,8%
Осигурање од одговорности за употребу моторних возила	42.479.054	21,7%	1.113.824	0,6%	45.989.735	22,1%	1.219.150	0,6%
Остало	4.313.993	26,1%	3.883.744	23,5%	2.452.377	15,4%	4.776.948	30,0%
Укупно неживотна осигурања	63.431.688	21,5%	17.413.865	5,9%	73.404.261	22,9%	20.957.195	6,5%
Укупно животна осигурања	50.617.719	82,1%	1.153.607	1,9%	53.142.562	81,9%	1.633.323	2,5%
<b>УКУПНО</b>	<b>114.049.407</b>	<b>32,0%</b>	<b>18.567.472</b>	<b>5,2%</b>	<b>126.546.823</b>	<b>32,8%</b>	<b>22.590.518</b>	<b>5,9%</b>

*Извор: Извјештаји друштава за осигурање из РС и филијала друштава из ФБиХ*

Највеће учешће обрачунате премије путем заступника у осигурању забиљежено је у врстама животних осигурања, а највеће учешће обрачунате премије путем брокера у осигурању у врсти осигурања осталих штета на имовини, у укупно обрачунатој премији ових врста осигурања.

Номинално посматрано, највећи износ обрачунате премије путем заступника забиљежен је у животним осигурањима и осигурању од одговорности за употребу моторних возила, а путем брокера у осигурању осталих штета на имовини и осигурању незгоде. Премија осигурања од одговорности за употребу моторних возила, обрачуната путем заступника и брокера у осигурању, учествовала је са 22,7% у укупно обрачунатој премији ове врсте осигурања.

#### **2.1.5.2. Премија друштава за осигурање са сједиштем у Републици Српској обрачуната путем заступника и брокера у осигурању**

Премија коју су друштва за осигурање са сједиштем у Републици Српској обрачунала путем заступника и брокера у осигурању, у 2025. години, износила је 126.305.358 КМ или 36,6% укупно обрачунате премије. У односу на исти период претходне године, премија обрачуната путем ових канала продаје била је већа за 10.518.825 КМ или 9,1%.

У наредној табели даје се преглед премије друштава за осигурање са сједиштем у Републици Српској, обрачунате путем заступника и брокера у осигурању, по врстама осигурања за 2024. и 2025. годину.

**Табела 15: Премија друштава за осигурање обрачуната путем заступника и брокера у осигурању, по врстама осигурања**

Врста осигурања	2024.				2025.			
	Обрачуната премија путем заступника у осигурању		Обрачуната премија путем брокера у осигурању		Обрачуната премија путем заступника у осигурању		Обрачуната премија путем брокера у осигурању	
	Износ (КМ)	Учешће у обрачунатој премији, по врстама осигурања	Износ (КМ)	Учешће у обрачунатој премији, по врстама осигурања	Износ (КМ)	Учешће у обрачунатој премији, по врстама осигурања	Износ (КМ)	Учешће у обрачунатој премији, по врстама осигурања
Осигурање незгоде	8.582.729	35,4%	4.693.078	19,4%	13.903.163	46,1%	5.151.450	17,1%
Осигурање возила која се крећу по копно, осим возила која се крећу по шинама	5.562.756	22,9%	956.208	3,9%	6.984.765	28,0%	1.172.715	4,7%
Осигурање имовине од пожара и природних сила	2.164.053	22,2%	1.357.093	13,9%	2.280.301	21,9%	2.125.883	20,4%
Осигурање од осталих штета на имовини	2.118.116	11,3%	9.004.133	47,9%	2.940.116	14,8%	8.582.049	43,1%
Осигурање од одговорности за употребу моторних возила	46.284.552	22,2%	290.774	0,1%	49.553.937	23,0%	496.581	0,2%
Остало	3.539.980	21,9%	5.162.133	32,0%	1.758.409	12,8%	4.694.550	34,3%
Укупно неживотна осигурања	68.252.187	22,6%	21.463.420	7,1%	77.420.691	24,6%	22.223.228	7,1%
Укупно животна осигурања	25.925.416	87,8%	145.510	0,5%	26.491.171	88,0%	170.268	0,6%
<b>УКУПНО</b>	<b>94.177.603</b>	<b>28,4%</b>	<b>21.608.930</b>	<b>6,5%</b>	<b>103.911.862</b>	<b>30,1%</b>	<b>22.393.496</b>	<b>6,5%</b>

Извор: Извјештаји друштава за осигурање из РС

Друштва за осигурање са сједиштем у Републици Српској су, путем заступника у осигурању, обрачунала премију у износу од 103.911.862 КМ или 30,1% укупне премије, док су путем брокера у осигурању обрачунала премију у износу од 22.393.496 КМ или 6,5% укупне премије.

Премија неживотних осигурања коју су друштва за осигурање са сједиштем у Републици Српској обрачунала, у 2025. години, путем заступника и брокера у осигурању, износила је 99.643.919 КМ (31,7% од укупно обрачунате премије неживотних осигурања) и већа је за 11,1% у односу на исти период претходне године. Путем заступника и брокера у осигурању је обрачунато 26.661.439 КМ или 88,6% од укупне премије животних осигурања, а што представља повећање обрачунате премије животних осигурања путем ових канала продаје за 2,3% у односу на исти период претходне године.

Највеће учешће обрачунате премије путем заступника у осигурању забиљежено је у врстама животног осигурања, док је највеће учешће обрачунате премије путем брокера у осигурању у врсти осигурања осталих штета на имовини, у укупно обрачунатој премији ових врста осигурања. Номинално посматрано, највећи износ обрачунате премије путем заступника забиљежен је у врстама осигурања од одговорности за употребу моторних возила и животним осигурањима, а путем брокера у врстама осигурања осталих штета на имовини и осигурања незгоде.

Премија осигурања од одговорности за употребу моторних возила обрачуната путем заступника и брокера у осигурању, учествовала је са 23,2% у укупно обрачунатој премији ове врсте осигурања.

## 2.2. Билансна структура

На основу достављених ревидираних финансијских извјештаја друштава за осигурање за 2025. годину, у овом поглављу се даје упоредни приказ и анализа основних билансних позиција за 2024. и 2025. годину.

### 2.2.1. Биланс стања

Вриједност пословне активе и пасиве друштава за осигурање са сједиштем у Републици Српској, са стањем на дан 31.12.2025. године, износила је 734.289.942 КМ и у односу на стање на дан 31.12.2024. године била је већа за 5,4%.

Скраћена шема активе збирног биланса стања друштава за осигурање за 2024. и 2025. годину, дата је у слjedeћој табели.

Табела 16: Актива – укупно за сва друштва за осигурање из РС

А К Т И В А	31.12.2024.		31.12.2025.		Индекс 2025/24
	Износ (КМ)	Удио	Износ (КМ)	Удио	
А. СТАЛНА ИМОВИНА (I+II+III+IV)	499.734.427	71,7%	512.503.790	69,8%	102,6
I - Нематеријална средства	1.911.820	0,3%	2.197.278	0,3%	114,9
II - Некретнине, инвестиционе некретнине, постројења, опрема и остала основна средства (1+2+3)	139.664.000	20,0%	141.382.445	19,3%	101,2
1. Земљиште, грађевински објекти, постројења и опрема	40.463.293	5,8%	44.025.210	6,0%	108,8
2. Инвестиционе некретнине	91.394.185	13,1%	88.460.592	12,0%	96,8
3. Остала основна средства	7.806.522	1,1%	8.896.643	1,2%	114,0
III - Дугорочни финансијски пласмани (1+2)	358.145.831	51,4%	368.914.375	50,2%	103,0
1. Учешће у капиталу зависних, придружених и осталих правних лица	5.305.592	0,8%	5.270.262	0,7%	99,3
2. Дугорочни финансијски пласмани матичним, зависним и осталим повезаним правним лицима, дугорочни финансијски пласмани у земљи и иностранству, финансијска средства која се држе до рока доспијења, финансијска средства расположива за продају и остали дугорочни финансијски пласмани	352.840.239	50,6%	363.644.113	49,5%	103,1
IV - Одложена пореска средства	12.776	0,0%	9.692	0,0%	75,9
Б. ТЕКУЋА ИМОВИНА (I+II+III+IV)	197.150.332	28,3%	221.786.152	30,2%	112,5
I - Залихе, стална средства и средства обустављеног пословања намијењена продаји	2.995.484	0,4%	2.464.129	0,3%	82,3
II - Краткорочна потраживања, пласмани и готовина	129.020.233	18,5%	150.921.536	20,6%	117,0
1. Потраживања по основу премије, учешћа у накнади штета и остали купци	21.119.592	3,0%	26.908.749	3,7%	127,4
2. Потраживања из специфичних послова и друга потраживања	10.073.571	1,4%	11.969.464	1,6%	118,8
3. Краткорочни финансијски пласмани	64.526.454	9,3%	65.549.493	8,9%	101,6
4. Готовина	33.300.616	4,8%	46.486.293	6,3%	139,6
5. Порез на додату вриједност			7.537	0,0%	
III - Активна временска разграничења	64.903.485	9,3%	68.104.518	9,3%	104,9
IV - Одложена пореска средства	231.130	0,0%	295.969	0,0%	128,1
ПОСЛОВНА АКТИВА (А+Б)	696.884.759	100,0%	734.289.942	100,0%	105,4
ВАНБИЛАНСНА АКТИВА	16.268.813		14.934.248		91,8
УКУПНА АКТИВА	713.153.572		749.224.190		105,1

Извор: Биланси стања друштава за осигурање из РС

У наредном графичком приказу представљена је структура пословне aktive за 2024. и 2025. годину.

**Графикон 5: Структура пословне aktive друштава за осигурање из РС**



Извор: Биланси стања друштава за осигурање из РС

У структури пословне aktive, са стањем на дан 31.12.2025. године, стална имовина је учествовала са 69,8%, а текућа имовина са 30,2%.

У односу на стање на дан 31.12.2024. године, стална имовина се повећала за 2,6%, а у оквиру које су се повећали износи на позицијама нематеријална средства (14,9%), некретнине, инвестиционе некретнине, постројења, опрема и остала основна средства (1,2%), дугорочни финансијски пласмани (3,0%), док је смањење забиљежено на позицији одложена пореска средства (24,1%). На повећање износа на позицији некретнине, инвестиционе некретнине, постројења, опрема и остала основна средства утицало је повећање ставке грађевински објекти и ставке аванси и некретнине, биолошка средства, постројења, опрема и инвестиционе некретнине у припреми, а односи се на инвестициону некретнину у припреми. У оквиру ове позиције смањиле су се инвестиционе некретнине због продаје дијела инвестиционих некретнина, код три друштва за осигурање. У оквиру дугорочних финансијских пласмана дошло је до повећања ставки финансијска средства која се држе до рока доспјећа (обвезнице) и финансијска средства расположива за продају (нова улагања и доспијеће обвезница). С друге стране, смањили су се дугорочни финансијски пласмани матичним, зависним и осталим повезаним правним лицима и дугорочни финансијски пласмани у земљи (депозити) значајније код једног друштва за осигурање. Промјене на позицијама нематеријална средства и одложена пореска средства нису материјално значајне.

Текућа имовина се повећала за 12,5%, у оквиру које је забиљежено повећање на позицијама краткорочна потраживања, пласмани и готовина (17,0%), активна временска разграничења (4,9%) и одложена пореска средства (28,1%), док је смањење забиљежено на позицији залихе, стална средства и средства обустављеног пословања намијењена продаји (17,7%). На повећање износа у оквиру позиције краткорочна потраживања, пласмани и готовина значајније је утицало повећање потраживања по основу премије, учешћа у накнади штета и остали купци, усљед повећања ставке остали купци и остала потраживања, значајније код једног друштва за осигурање (због реализоване продаје дијела инвестиционих некретнина),

те повећање износа готовине (услед истека доспјећа и незавршених процеса нових улагања).

Активна временска разграничења су се повећала услед повећања износа преносне премије и резерви за штете које падају на терет реосигураваача, а што је у вези са реализацијом политика саосигурања и реосигурања, те пораста разграничених трошкова прибаве, код два друштва за осигурање. Услед ниског учешћа у пословној активи промјене на позицији залихе, стална средства и средства обустављеног пословања намијењена продаји и одложена пореска средства нису материјално значајне.

Ванбилансна актива, односно пасива, је смањена за 8,2%, на шта је утицала промјена износа обавеза по основу револвинг кредита код једног друштва за осигурање. Дио износа исказаног у оквиру ове позиције односи се на државну имовину (грађевинске објекте које користи друштво за осигурање Wiener osiguranje a.d), на потраживања од правних лица која су у стечају и који се није мијењао након почетног евидентирања.

Скраћена шема пасиве збирног биланса стања друштава за осигурање за 2024. и 2025. годину, дата је у сљедећој табели.

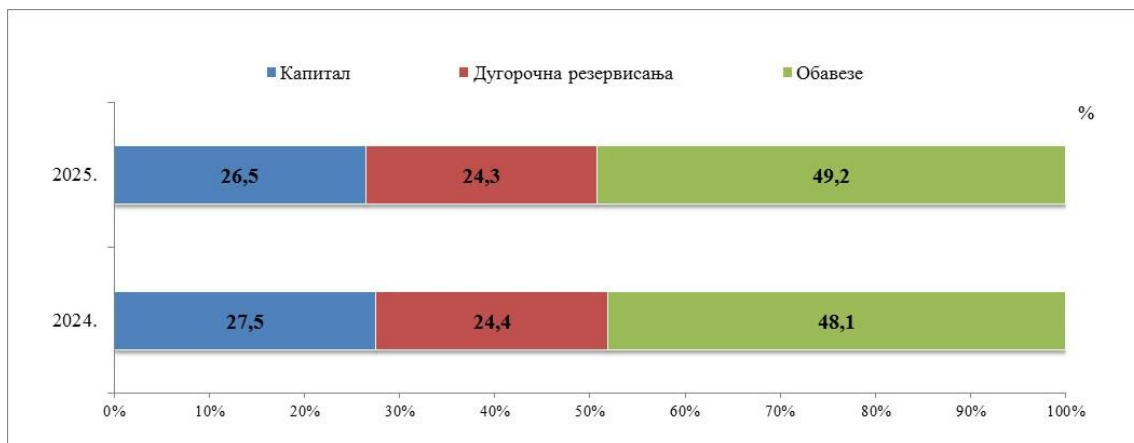
**Табела 17: Пасива –укупно за сва друштва за осигурање из РС**

ПАСИВА	31.12.2024.		31.12.2025.		Индекс 2025/24
	Износ (КМ)	Удио	Износ (КМ)	Удио	
<b>А. КАПИТАЛ</b>	191.718.048	27,5%	194.652.818	26,5%	101,5
1. Основни капитал	129.295.700	18,6%	124.177.371	16,9%	96,0
2. Емисиона премија	3.923.289	0,6%	3.923.289	0,5%	100,0
3. Емисиони губитак	10.057.171	1,4%	3.569.167	0,5%	35,5
4. Резерве из добитка	7.536.243	1,1%	8.162.740	1,1%	108,3
5. Ревалоризационе резерве	3.505.160	0,5%	4.422.013	0,6%	126,2
6. Нереализовани добитци по основу финансијских средстава расположивих за продају	11.505.672	1,7%	9.907.855	1,3%	86,1
7. Нереализовани губитци по основу финансијских средстава расположивих за продају	2.010.299	0,3%	3.803.957	0,5%	189,2
8. Нераспоређени добитак (9+10)	48.019.454	6,9%	53.236.362	7,3%	110,9
9. Нераспоређени добитак ранијих година	14.710.856	2,1%	14.411.375	2,0%	98,0
10. Нераспоређени добитак текуће године	33.308.598	4,8%	38.824.987	5,3%	116,6
11. Губитак до висине капитала (12+13)			1.803.688	0,2%	
12. Губитак ранијих година					
13. Губитак текуће године			1.803.688	0,2%	
<b>Б. ДУГОРОЧНА РЕЗЕРВИСАЊА</b>	170.004.974	24,4%	178.554.391	24,3%	105,0
<b>В. ОБАВЕЗЕ (1+2)</b>	335.161.737	48,1%	361.082.733	49,2%	107,7
1. Дугорочне обавезе	11.035.390	1,6%	13.912.228	1,9%	126,1
2. Краткорочне обавезе и ПВР	324.126.347	46,5%	347.170.505	47,3%	107,1
2.1. Преносна премија животних осигурања	7.531.587	1,1%	7.726.598	1,1%	102,6
2.2. Преносна премија неживотних осигурања	175.953.673	25,2%	188.695.559	25,7%	107,2
2.3. Резервисане штете животних осигурања	1.065.176	0,2%	1.472.671	0,2%	138,3
2.4. Резервисане штете неживотних осигурања	94.204.862	13,5%	97.081.323	13,2%	103,1
2.5. Друга пасивна временска разграничења	6.725.383	1,0%	6.148.734	0,8%	91,4
2.6. Остале краткорочне обавезе	38.645.666	5,5%	46.045.620	6,3%	119,1
<b>Г. ПОСЛОВНА ПАСИВА (А+Б+В)</b>	696.884.759	100,0%	734.289.942	100,0%	105,4
<b>Д. ВАНБИЛАНСНА ПАСИВА</b>	16.268.813		14.934.248		91,8
<b>Ђ. УКУПНА ПАСИВА</b>	713.153.572		749.224.190		105,1

Извор: Биланси стања друштава за осигурање из РС

У наредном графичком приказу представљена је структура пословне пасиве за 2024. и 2025. годину.

**Графикон 6: Структура пословне пасиве друштава за осигурање из РС**



Извор: Биланси стања друштава за осигурање из РС

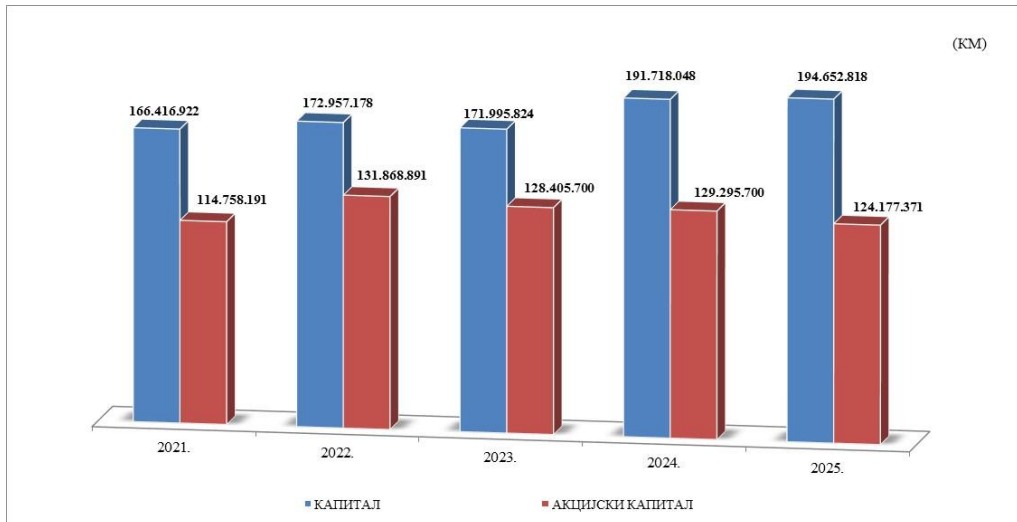
У структури пословне пасиве, са стањем на дан 31.12.2025. године, капитал је учествовао са 26,5%, дугорочна резервисања са 24,3% и обавезе са 49,2%, при чему су техничке резерве (преносне премије и резервисане штете) чиниле 81,7% укупних обавеза.

У структури пословне пасиве, износи преносне премије и резервисаних штета животних и неживотних осигурања учествовали су са 40,2%, математичке резерве и резервисања за учешће у добитку код животних осигурања са 24,1% и капитала са 26,5%. Износи исказани на наведеним позицијама учествовали су укупно са 90,8% у пословној пасиви, а њихов међусобни однос континуирано је у складу са дјелатношћу и структуром портфеља друштава за осигурање.

У односу на стање на дан 31.12.2024. године, капитал је повећан за 1,5%, у оквиру којег су се повећали износи на ставкама резерве из добитка (8,3%), ревалоризационе резерве (26,2%) и нераспоређени добитак (10,9%). Резерве из добитка су се повећале због повећања законских резерви, ревалоризационе резерве су веће усљед ефеката процјене фер вриједности грађевинских објеката код једног друштва за осигурање. На повећање нераспоређеног добитка утицало је повећање нераспоређеног добитка текуће године. У овом извјештајном периоду, исказан је губитак до висине капитала код једног друштва за осигурање. У оквиру позиције капитал, смањење је забиљежено код основног капитала (4,0%), због смањења акцијског капитала усљед покрића емисионог губитка из ранијег периода, код једног друштва за осигурање. Промјене износа на ставкама нереализовани добици по основу финансијских средстава расположивих за продају и нереализовани губици по основу финансијских средстава расположивих за продају повезане су са вредновањима која произилазе из Међународног рачуноводственог стандарда 39 - Финансијски инструменти: признавање и мјерење. На позицији емисиона премија није било промјена износа.

У наставку се даје преглед кретања капитала за период 2021 - 2025. година.

Графикон 7: Капитал друштава за осигурање из РС



Извор: Биланси стања друштава за осигурање из РС

На позицији дугорочна резервисања забиљежен је пораст од 5,0%, у оквиру које је повећан износ математичке резерве за 5,0% и резерве за учешће у добитку животних осигурања за 3,9%. Износ математичке резерве и резервисања за учешће у добитку животних осигурања чинили су 99,2% исказаног износа дугорочних резервисања. Повећање износа математичке резерве и резервисања за учешће у добитку животних осигурања резултат је сазријевања портфеља и раста обрачунате премије животних осигурања, те представља наставак тренда раста ових износа.

Укупне обавезе су повећане за 7,7%, у оквиру који су се краткорочне обавезе и пасивна временска разграничења повећале за 7,1%. На повећање износа краткорочних обавеза и пасивних временских разграничења утицао је већи износ преносне премије неживотних осигурања, а повезано је са повећањем обрачунате премије. Смањење резервисања за удјеле у штетама по основу саосигурања и реосигурања, код једног друштва за осигурање, утицало је на смањење других пасивних временских разграничења. Износи преносне премије и резервисаних штета животних и неживотних осигурања учествовали су са 85,0%, док су обавезе по основу штета и уговорених износа учествовале тек са 0,1% у укупно исказаном износу краткорочних обавеза и пасивних временских разграничења. На повећање осталих краткорочних обавеза (19,1%) утицало је повећање обавеза за премију и специфичне обавезе значајније код једног друштва за осигурање и односи се на обавезе за премију реосигурања у иностранству, затим повећање других обавеза из пословања, код два друштва за осигурање и већи износ обавеза за порезе, доприносе и друге краткорочне обавезе (обавезе за дивиденду) значајније код једног друштва за осигурање. Дугорочне обавезе су се повећале (26,1%) услед повећања обавеза код једног друштва за осигурање по основу дугорочних кредита, те повећање обавеза по основу закупа, код два друштва за осигурање.

### 2.2.2. Биланс успјеха

Скраћена шема збирног биланса успјеха друштава за осигурање са сједиштем у Републици Српској, за 2024. и 2025. годину, дата је у сљедећој табели.

Табела 18: Биланс успјеха – укупно за сва друштва за осигурање из РС

П О З И Ц И Ј А	2024.	Удио	2025.	Удио	Индекс 2025/24
	Износ (КМ)		Износ (КМ)		
<b>А. ПОСЛОВНИ ПРИХОДИ И РАСХОДИ</b>					
I - Пословни приходи (1+2+3+4+5+6)	350.680.457	93,2%	369.061.606	93,3%	105,2
1. Приходи од премије осигурања, саосигурања, реосигурања и ретроцесија животних осигурања	30.888.543		31.929.797		103,4
2. Приходи од премије осигурања, саосигурања, реосигурања и ретроцесија неживотних осигурања	286.765.776		303.087.197		105,7
3. Приходи по основу учешћа саосигурања и реосигурања и ретроцесија у накнади штета неживотних осигурања	13.122.493		10.837.897		82,6
4. Приходи од укидања и смањења резервисања неживотних осигурања	2.755.477		5.886.451		213,6
5. Приходи од поврата пореских и других дажбина и приходи од премија, субвенција, дотација, донација и сл.	444.701		415.995		93,5
6. Други пословни приходи	16.703.467		16.904.269		101,2
II - Пословни расходи (1+2)	324.771.509	97,6%	337.920.546	96,2%	104,0
1. Функционални расходи (1.1.+1.2.+1.3.)	185.259.059		198.472.671		107,1
1.1. Расходи за дугорочна резервисања и функционалне доприносе	16.419.030		15.698.167		95,6
1.2. Накнаде штета, уговорених износа и премија саосигурања и реосигурања	17.871.585		21.466.997		120,1
1.3. Накнаде штета и остале накнаде неживотних осигурања	150.968.444		161.307.507		106,8
2. Трошкови спровођења осигурања	139.512.450		139.447.875		99,95
III - Пословни добитак/губитак (I-II)	25.908.948		31.141.060		120,2
<b>Б. ФИНАНСИЈСКИ ПРИХОДИ И РАСХОДИ</b>					
I - Финансијски приходи	15.866.389	4,2%	18.175.748	4,6%	114,6
II - Финансијски расходи	1.333.850	0,4%	1.945.440	0,6%	145,9
III - Финансијски добитак/губитак (I-II)	14.532.539		16.230.308		111,7
АБ - Добитак/губитак редовне активности (АIII+БIII)	40.441.487		47.371.368		117,1
<b>В. ОСТАЛИ ПРИХОДИ И РАСХОДИ</b>					
I - Остали приходи	5.675.025	1,5%	5.723.490	1,4%	100,9
II - Остали расходи	4.925.871	1,5%	7.210.402	2,1%	146,4
III - Добитак/губитак по основу осталих прихода и расхода (I-II)	749.154		-1.486.912		-198,5
<b>Г. ПРИХОДИ И РАСХОДИ ОД УСКЛАЂИВАЊА ВРИЈЕДНОСТИ ИМОВИНЕ</b>					
I - Приходи од усклађивања вриједности имовине	3.083.903	0,8%	2.017.413	0,5%	65,4
II - Расходи од усклађивања вриједности имовине	736.487	0,2%	1.182.496	0,3%	160,6
III - Добитак/губитак по основу усклађивања вриједности имовине (I-II)	2.347.416		834.917		35,6
<b>Д. ГУБИТАК ПОСЛОВАЊА КОЈИ СЕ ОБУСТАВЉА</b>					
<b>Ђ. ПРИХОДИ ПО ОСНОВУ ПРОМЈЕНЕ РАЧУНОВОДСТВЕНИХ ПОЛИТИКА И ИСПРАВКЕ ГРЕШАКА ИЗ РАНИЈИХ ГОДИНА</b>					
Ђ I - РАСХОДИ ПО ОСНОВУ ПРОМЈЕНЕ РАЧУНОВОДСТВЕНИХ ПОЛИТИКА И ИСПРАВКЕ ГРЕШАКА ИЗ РАНИЈИХ ГОДИНА	76.781	0,0%	18.608	0,0%	24,2
<b>Ђ II - РАСХОДИ ПО ОСНОВУ ПРОМЈЕНЕ РАЧУНОВОДСТВЕНИХ ПОЛИТИКА И ИСПРАВКЕ ГРЕШАКА ИЗ РАНИЈИХ ГОДИНА</b>					
Ђ II - РАСХОДИ ПО ОСНОВУ ПРОМЈЕНЕ РАЧУНОВОДСТВЕНИХ ПОЛИТИКА И ИСПРАВКЕ ГРЕШАКА ИЗ РАНИЈИХ ГОДИНА	644.397	0,2%	171.773	0,0%	26,7
<b>Е. ДОБИТАК /ГУБИТАК ПРИЈЕ ОПОРЕЗИВАЊА (АБ+ВIII+ ГIII-Д+Ђ-ЂI)</b>					
Е. ДОБИТАК /ГУБИТАК ПРИЈЕ ОПОРЕЗИВАЊА (АБ+ВIII+ ГIII-Д+Ђ-ЂI)	42.970.441		46.566.208		108,4
<b>Ж. ТЕКУЋИ И ОДЛОЖЕНИ ПОРЕЗ НА ДОБИТ - Порески расходи периода</b>					
Ж. ТЕКУЋИ И ОДЛОЖЕНИ ПОРЕЗ НА ДОБИТ - Порески расходи периода	4.230.079		4.565.320		107,9
З - ОДЛОЖЕНИ ПОРЕСКИ РАСХОДИ ПЕРИОДА	3.181	0,0%	3.360	0,0%	105,6
З I - ОДЛОЖЕНИ ПОРЕСКИ ПРИХОДИ ПЕРИОДА	11.745	0,0%	12.217	0,0%	104,0
<b>И. НЕТО ДОБИТАК /НЕТО ГУБИТАК ПЕРИОДА (Е-Ж-З+ЗI)=(З I-З 2)</b>					
И. НЕТО ДОБИТАК /НЕТО ГУБИТАК ПЕРИОДА (Е-Ж-З+ЗI)=(З I-З 2)	38.748.926		42.009.745		108,4
1. Нето добитак текуће године	38.748.926		43.813.433		113,1
2. Нето губитак текуће године	0		1.803.688		
<b>Ј. ОСТАЛИ ДОБИЦИ И ГУБИЦИ У ПЕРИОДУ</b>					
I - Добити утврђени директно у капиталу	913.359	0,2%	230.147	0,1%	25,2
II - Губити утврђени директно у капиталу	150.763	0,0%	2.932.729	0,8%	1945,3
III - Порез на добитак који се односи на остале добитке и губитке	52.734	0,0%	272.341	0,1%	516,4

П О З И Ц И Ј А	2024.	Удио	2025.	Удио	Индекс 2025/24
	Износ (КМ)		Износ (КМ)		
К. УКУПАН НЕТО РЕЗУЛТАТ У ОБРАЧУНСКОМ ПЕРИОДУ (И+ЈІ-ЈІІ±ЈІІІ)	39.458.788		39.579.504		100,3
Л. УКУПНИ ПРИХОДИ И ДОБИЦИ	376.307.659	100,0%	395.511.570	100,0%	105,1
Љ. УКУПНИ РАСХОДИ И ГУБИЦИ	332.618.792	100,0%	351.366.746	100,0%	105,6
М.УКУПАН БРУТО РЕЗУЛТАТ У ОБРАЧУНСКОМ ПЕРИОДУ	43.688.867		44.144.824		101,0
Н. ТЕКУЋИ И ОДЛОЖЕНИ ПОРЕЗ НА ДОБИТ	4.230.079		4.565.320		107,9
Њ. УКУПАН НЕТО РЕЗУЛТАТ У ОБРАЧУНСКОМ ПЕРИОДУ	39.458.788		39.579.504		100,3

Извори: Биланс успјеха друштава за осигурање из РС

Укупни приходи, укључујући и добитке утврђене директно у капиталу, у 2025. години, износили су 395.511.570 КМ и били су већи за 5,1% у односу на претходну годину.

Пословни приходи чинили су 93,3% укупних прихода и износили су 369.061.606 КМ, што је више за 5,2%. На повећање пословних прихода највише је утицало номинално значајније повећање прихода од премије осигурања, саосигурања, реосигурања и ретроцесија неживотних осигурања, а у вези је са повећањем обрачунате премије неживотних осигурања. Повећање прихода од премије осигурања, саосигурања, реосигурања и ретроцесија животних осигурања такође је повезано са повећањем премије. Раст прихода од укидања и смањења резервисања неживотних осигурања повезан је са промјенама резерви за штете неживотних осигурања код појединачних друштава за осигурање, у односу на износе исказане за претходни извјештајни период. Промјене на ставци други пословни приходи појединачно код друштава за осигурање резултирало је повећањем од 1,2%. У оквиру пословних прихода смањење је забиљежено на ставци приходи по основу учешћа саосигурања и реосигурања и ретроцесија у накнади штета неживотних осигурања, а у вези је са реализацијом уговора о осигурању покривеним реосигурањем. Приходи од поврата пореских и других дажбина и приходи од премија, субвенција, дотација, донација и сл. смањени су за 6,5%, при чему учешће ових прихода са тек 0,1% у пословним приходима није имало материјално значајан утицај на пословни резултат.

Финансијски приходи чинили су 4,6% укупних прихода и били су већи за 14,6%, усљед повећања прихода од камата, који имају и номинално и релативно најзначајније учешће у структури финансијских прихода. Остали приходи учествовали су са 1,4% у укупним приходима и незнатно су се повећали у односу на исти период претходне године. Приходи од усклађивања вриједности имовине учествовали су у укупним приходима тек са 0,5% и мањи су за 34,6% усљед смањења прихода од усклађивања вриједности нематеријалних средстава, некретнина, биолошких средстава, постројења, опреме и инвестиционих некретнина и прихода од усклађивања вриједности дугорочних финансијских пласмана и финансијских средстава расположивих за продају, у односу на износ ових прихода остварених у претходној години. Приходи по основу промјене рачуноводствених политика и исправке грешака из ранијих година су мањи за 75,8% и учествују са тек 0,005% у укупним приходима. Добити утврђени директно у капиталу учествују у укупним приходима са 0,1% и мањи су усљед смањења добитака по основу промјене фер вриједности хартија од вриједности расположивих за продају. Износи прихода од усклађивања вриједности имовине, прихода по основу промјене рачуноводствених политика и исправке грешака из ранијих година и добитака утврђених директно у капиталу имали су заједничко учешће у

укупним приходима 0,6%, те њихова промјена није имала ни номинално ни релативно значајан утицај на нето резултат.

Укупни расходи, укључујући и губитке утврђене директно у капиталу, износили су 351.366.746 КМ и били су већи за 5,6%.

Пословни расходи чинили су 96,2% укупних расхода и износили су 337.920.546 КМ, што је за 4,0% више у односу на претходну годину. Функционални расходи учествовали су са 58,7% у пословних расходима и били су већи за 7,1%. У оквиру функционалних расхода повећале су се накнаде штета, уговорених износа и премија саосигурања и реосигурања животних осигурања и накнада штета и остале накнаде неживотних осигурања. У структури функционалних расхода смањили су се расходи за дугорочна резервисања и функционалне доприносе (4,4%) на шта је номинално најзначајнији утицај имало смањење математичке резерве животних осигурања, услед успоравања раста премије и истека уговора животног осигурања. Трошкови спровођења осигурања учествовали су са 41,3% у пословним расходима, а чине их трошкови амортизације и резервисања (5,5%), трошкови материјала, енергије, услуга и нематеријални трошкови (65,2%) и трошкови зарада, накнада зарада и остали лични расходи (29,3%).

Финансијски расходи су учествовали са 0,6% у укупним расходима, остали расходи са 2,1%, расходи од усклађивања вриједности имовине са 0,3%, расходи по основу промјене рачуноводствених политика и исправке грешака из ранијих година са 0,05% и губици утврђени директно у капиталу са 0,8%. Због малог учешћа у укупним расходима, промјене на позицијама наведених расхода нису имали материјално значајан утицај на укупан нето резултат.

Пословни добитак износио је 31.141.060 КМ и био је већи за 20,2%, док је добитак редовне активности (када се укључе финансијски приходи и расходи) износио 47.371.368 КМ и био је већи за 17,1%.

Нето резултат периода је добитак у износу од 42.009.745 КМ. Тринаест друштава за осигурање су остварила нето добитак текуће године у износу од 43.813.433 КМ, док је једно друштво за осигурање остварило нето губитак текуће године у износу од 1.803.688 КМ. Укупан нето резултат у обрачунском периоду на нивоу сектора, добијен као разлика укупних прихода и добитака утврђених директно у капиталу, са једне стране, и укупних расхода и губитака утврђених директно у капиталу и текућег и одложеног пореза на добит, с друге стране, је добитак у износу од 39.579.504 КМ.

### **2.2.3. Консолидовани финансијски извјештаји**

Од укупно 14 друштава за осигурање, шест друштава за осигурање врше директну или индиректну контролу над једним или више правних лица или остварују значајан утицај над другим правним лицима, те су у складу са Законом о рачуноводству и ревизији Републике Српске („Службени гласник Републике Српске“ број: 115/25) обавезни да састављају консолидоване финансијске извјештаје повезаних правних лица који чине једну економску цјелину.

У складу са претходно наведеним, друштва за осигурање су саставила и доставила Агенцији консолидоване финансијске извјештаје. Укупан нето резултат периода исказан у консолидованим финансијским извјештајима, био је позитиван и износио 17.107.655 КМ.

Нето резултат исказан у појединачним ревидираним финансијским извјештајима ових друштава за осигурање је добитак у износу од 16.927.375 КМ и био је мањи за 180.280 КМ од добитка исказаног у консолидованим финансијским извјештајима.

### 2.3. Финансијски и технички показатељи

#### 2.3.1. Испуњавање захтјева адекватности капитала

Друштва за осигурање са сједиштем у Републици Српској обавезна су да континуирано одржавају висину капитала, која је адекватна обиму и врстама послова осигурања које обављају, односно ризицима којима су изложена у обављању послова осигурања.

Адекватност капитала друштва за осигурање заснива се на испуњавању прописаних захтјева, према којима расположиви капитал друштва за осигурање мора бити најмање једнак граничној вриједности адекватности расположивог капитала<sup>4</sup>, док базични капитал мора бити најмање једнак износу гарантног фонда<sup>5</sup>. Композитна друштва за осигурање морају одвојено исказивати испуњавање захтјева адекватности капитала за животна и неживотна осигурања.

Табела 19: Испуњавање захтјева адекватности капитала

Р.Б.	Опис	2024.		2025.	
		Неживотна осигурања	Животна осигурања	Неживотна осигурања	Животна осигурања
		Износ (КМ)	Износ (КМ)	Износ (КМ)	Износ (КМ)
1.	Базични капитал	123.792.153	19.566.133	121.567.470	20.187.243
2.	Гарантни фонд	91.000.000	12.000.000	91.000.000	12.000.000
3.	Више/мање базичног капитала (1-2)	32.792.153	7.566.133	30.567.470	8.187.243
4.	Расположиви капитал	111.215.753	17.836.945	109.160.589	17.959.500
5.	Гранична вриједност адекватности расположивог капитала	91.000.000	13.316.913	91.000.000	13.694.550
6.	Више/мање расположивог капитала (4-5)	20.215.753	4.520.032	18.160.589	4.264.950

Извор: Извјештаји друштава за осигурање из РС

Укупан базични капитал свих друштава за осигурање са сједиштем у Републици Српској, са стањем на дан 31.12.2025. године, који укључује капитал и животних и неживотних осигурања, износио је 141.754.713 КМ и био је већи од гарантног фонда за 38.754.713 КМ или 37,6%. Базични капитал за неживотна осигурања био је већи од гарантног фонда за 33,6%, а за животна осигурања за 68,2%.

Укупни расположиви капитал свих друштава за осигурање са сједиштем у Републици Српској<sup>6</sup>, посматрано укупно за животна и неживотна осигурања, утврђен у сврху исказивања испуњавања захтјева адекватности капитала, износио је 127.120.089 КМ. Исказано је више расположивог капитала, у односу на граничну вриједност адекватности расположивог капитала, у износу од 22.425.539 КМ (21,4%), од чега 18.160.589 КМ

<sup>4</sup> Гранична вриједност адекватности расположивог капитала је износ маргине солвентности или минимално прописани износ акционарског капитала за друштва за осигурање, а у зависности који је од ова два износа већи.

<sup>5</sup> Гарантни фонд одговара износу 1/3 маргине солвентности или минимално прописаном износу акционарског капитала за друштва за осигурање, а у зависности који је од ова два износа већи.

<sup>6</sup> Потребно је нагласити да се износ капитала, утврђен у сврху испуњавања захтјева адекватности капитала, разликује од износа капитала исказаног у билансу стања.

(20,0%) више расположивог капитала за неживотна осигурања и 4.264.950 КМ (31,1%) више за животна осигурања.

Поред исказаног укупног испуњавања захтјева адекватности капитала, сва друштва за осигурање са сједиштем у Републици Српској појединачно су испуњавала прописане захтјеве адекватности капитала.

Независно од испуњавања прописаних захтјева адекватности капитала, друштва за осигурање имају и обавезу да износ у висини од најмање 50% минимално потребног гарантног фонда држе у намјенски ороченом депозиту или хартијама од вриједности, чији је емитент или гарант Босна и Херцеговина, Република Српска или Централна банка БиХ. Ова средства служе за заштиту интереса осигураника и корисника осигурања, те се не могу користити у другу сврху. Сва друштва за осигурање испуњавала су овај захтјев, односно имала су захтијевано покриће у наведеним средствима.

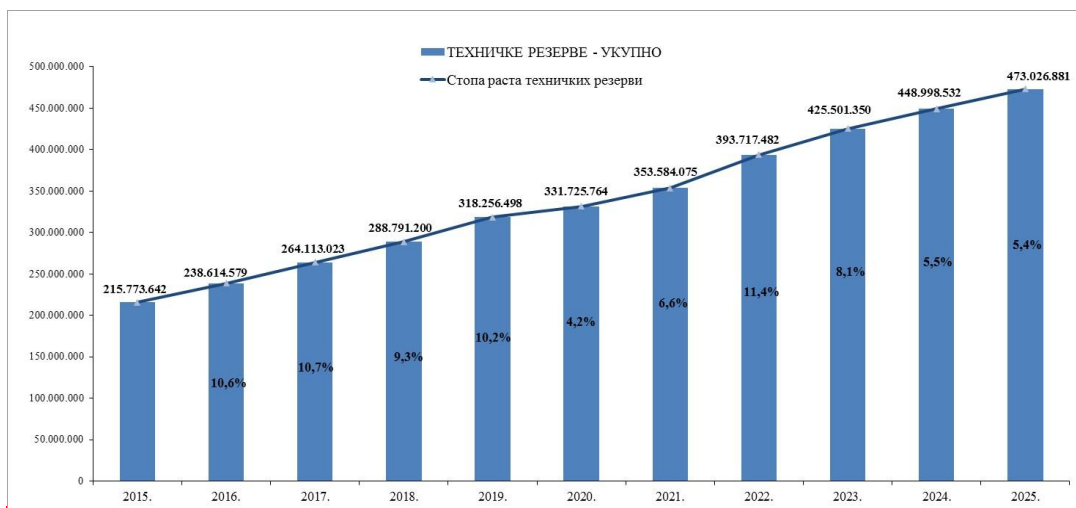
## 2.3.2. Обрачун и покривеност техничких резерви прописаним облицима активе

### 2.3.2.1. Укупно обрачунате техничке резерве

Актуарски заснован обрачун техничких резерви је битан предуслов за одржавање солвентности друштава за осигурање, чиме се доприноси бољој заштити интереса осигураника и корисника осигурања, као и јачању повјерења у дјелатност осигурања. Правила обрачуна техничких резерви прописана су подзаконским актима Агенције, а њихова адекватна примјена предмет је контроле, како овлашћених актуара, тако и Агенције, кроз обавезне извјештаје које друштва за осигурање достављају периодично и кроз посредни и непосредни надзор.

У наредном графикону илуструје се преглед укупно обрачунатих техничких резерви свих друштава за осигурање са сједиштем у Републици Српској, за период 2015 - 2025. година.

Графикон 8: Укупно обрачунате техничке резерве свих друштава за осигурање из РС



Извор: Извјештаји друштава за осигурање из РС

На дан 31.12.2025. године, укупно обрачунате техничке резерве свих друштава за осигурање са сједиштем у Републици Српској биле су веће за 5,4%, у односу на исти дан претходне године.

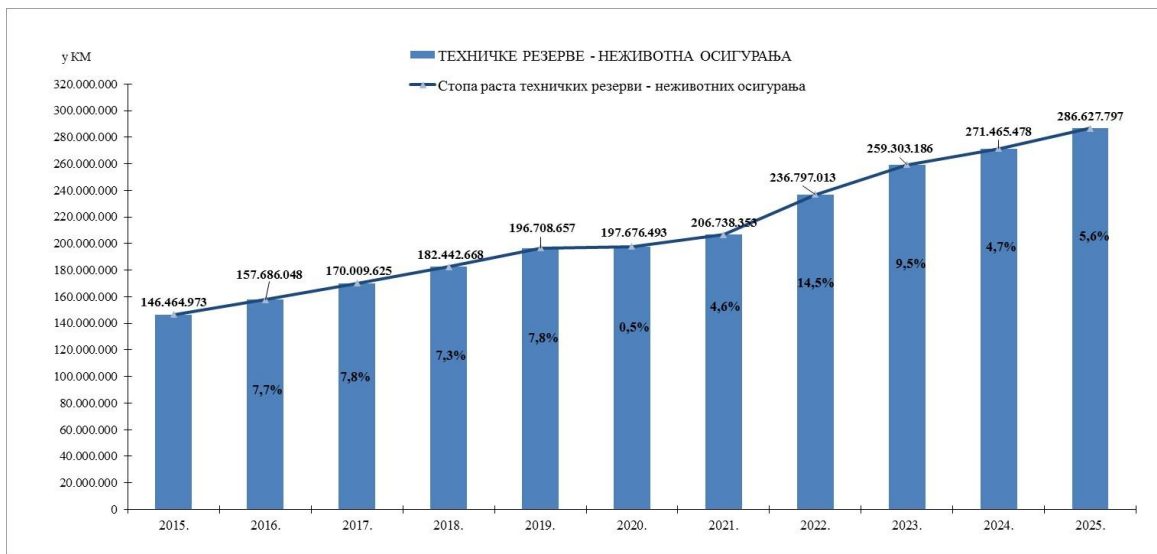
Ради одржавања финансијске способности извршавања обавеза по основу исплате одштета и других накнада из уговора о осигурању, друштво за осигурање је дужно да средства за покриће техничких резерви улаже у прописане облике средстава, уз примјену принципа сигурности, профитабилности, те водећи рачуна о дисперзији улагања.

С обзиром да се примјењују различити услови и ограничења улагања код животних и неживотних осигурања, у наставку се даје одвојена анализа улагања средстава за покриће техничких резерви.

### 2.3.2.2. Обрачун и средства за покриће техничких резерви неживотних осигурања

Укупно обрачунате техничке резерве неживотних осигурања, у периоду од 2015. до 2025. године, приказане су у наредном графикану.

Графикон 9: Укупно обрачунате техничке резерве неживотних осигурања

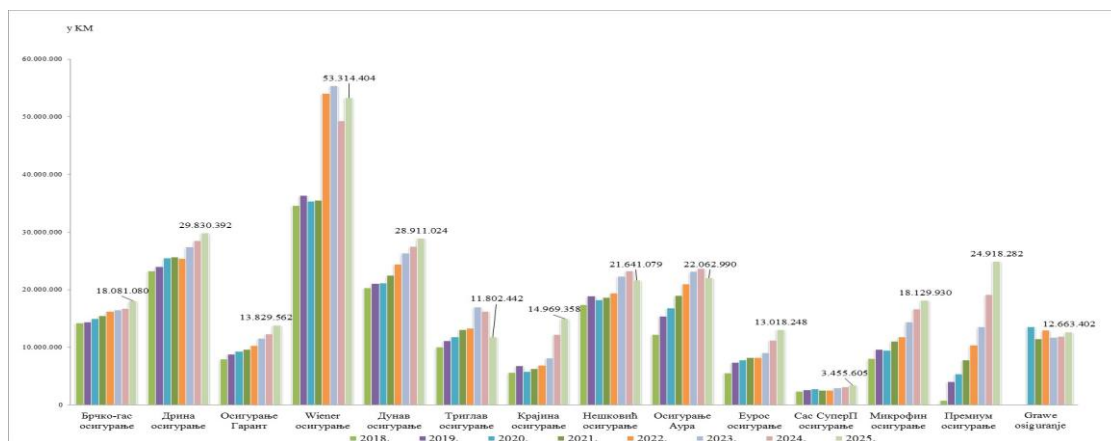


Извор: Извјештаји друштава за осигурање из РС

Укупно обрачунате техничке резерве неживотних осигурања, са стањем на дан 31.12.2025. године, износиле су 286.627.797 КМ и биле су веће, у односу на исти дан претходне године, за 5,6%.

У наредном графикану приказане су обрачунате техничке резерве неживотних осигурања појединачно, по друштвима за осигурање са сједиштем у Републици Српској.

Графикон 10: Преглед обрачунатих техничких резерви неживотних осигурања по друштвима за осигурање из РС

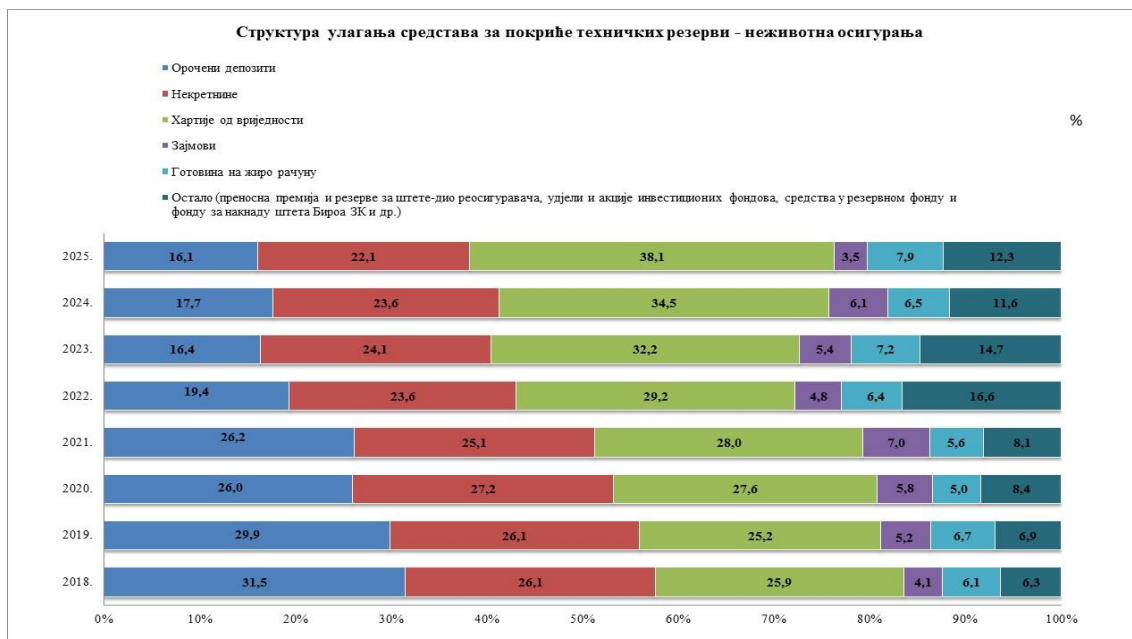


Извор: Извјештаји друштава за осигурање из РС

Из графикана се види да је, са стањем на дан 31.12.2025. године, код три друштва за осигурање дошло до смањења износа обрачунатих техничких резерви, у односу на стање на дан 31.12.2024. године, а што је узроковано смањењем резерви за штете, усљед ослобађања резерви за штете у сврху исплате одштетних захтјева, код једног друштва за осигурање, те смањењем износа обрачунате преносне премије због мањег износа обрачунате премије код два друштва за осигурање. Смањење техничких резерви код Триглав осигурања а.д. повезано је с одлуком овог друштва за осигурање о престанку пословања у Републици Српској.

У наредном графикону приказана је структура улагања средстава за покриће техничких резерви неживотних осигурања.

**Графикон 11: Структура улагања средстава за покриће укупно обрачунатих техничких резерви неживотних осигурања**



Извор: Извјештаји друштава за осигурање из РС

У структури улагања средстава за покриће техничких резерви неживотних осигурања, најзначајније учешће имали су орочени депозити, некретнине и хартије од вриједности, са укупним учешћем од 76,3%. Улагања у обвезнице чији је емитент Република Српска износила су 100.029.464 КМ и чине 34,9% обрачунатих техничких резерви неживотних осигурања.

Са стањем на дан 31.12.2025. године, код свих друштава за осигурање која се баве неживотним осигурањима обезбијеђена је квантитативна и квалитативна усклађеност са прописаним захтјевима покрића техничких резерви, при чему треба истаћи да је присутан ризик реалности процјене вриједности улагања у некретнине.

### 2.3.2.3. Обрачун и средства за покриће техничких резерви животних осигурања

Техничке резерве животних осигурања карактерише раст узрокован растом премије животних осигурања и сазријевањем портфеља.

У наредном графикону су приказане обрачунате техничке резерве животних осигурања за период 2015 – 2025. година.

Графикон 12: Укупно обрачунате техничке резерве животних осигурања

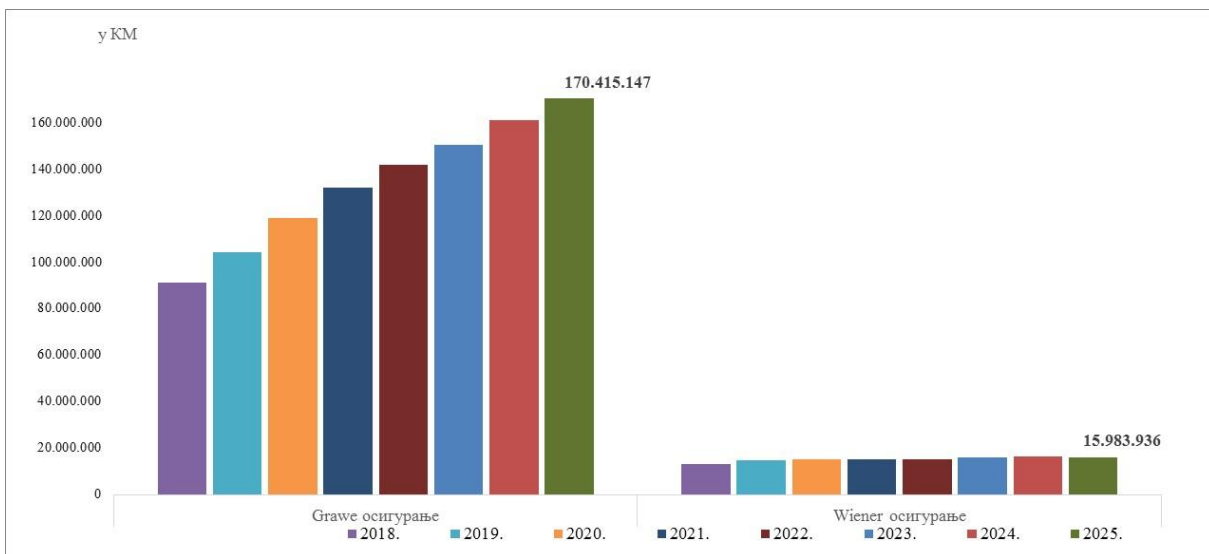


Извор: Извјештаји друштава за осигурање из РС

Укупно обрачунате техничке резерве животних осигурања, са стањем на дан 31.12.2025. године, износиле су 186.399.083 КМ и биле су веће, у односу на исти дан претходне године, за 5,0%.

У наредном графикону приказане су обрачунате техничке резерве животних осигурања, појединачно по друштвима за осигурање.

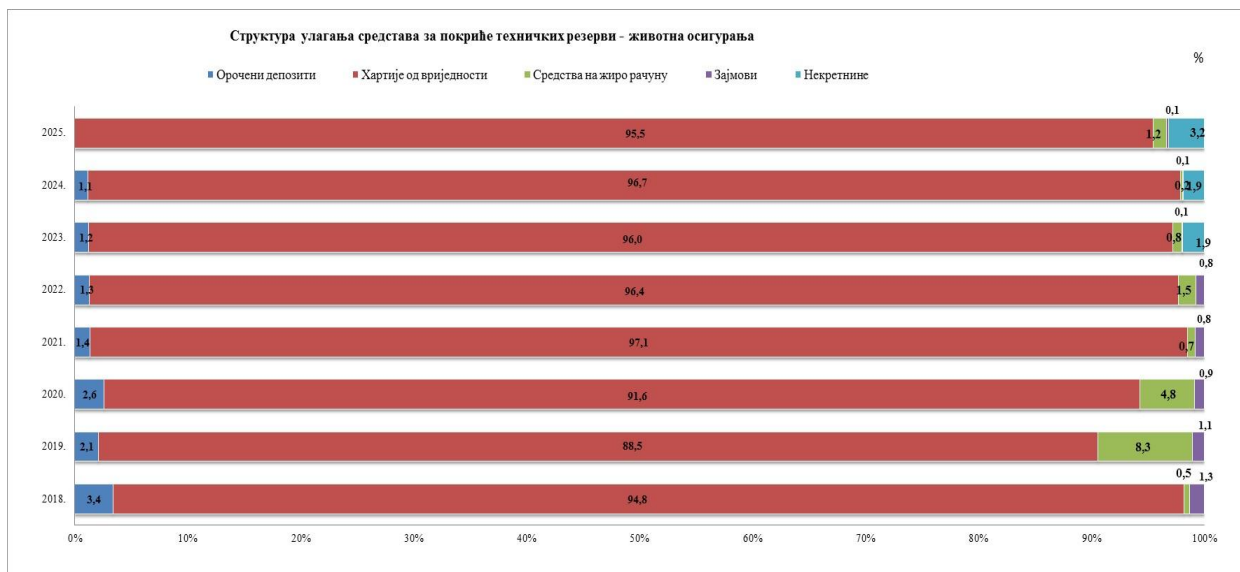
Графикон 13: Преглед обрачунатих техничких резерви животног осигурања по друштвима за осигурање из РС



Извор: Извјештаји друштава за осигурање из РС

Разлика у износу обрачунатих техничких резерви животних осигурања између појединачних друштава за осигурање је сразмјерна учешћу ових друштава у укупној премији животних осигурања.

Наредни графикон приказује структуру улагања средстава за покриће техничких резерви животних осигурања.

**Графикон 14: Структура улагања средстава за покриће укупно обрачунатих техничких резерви животних осигурања**

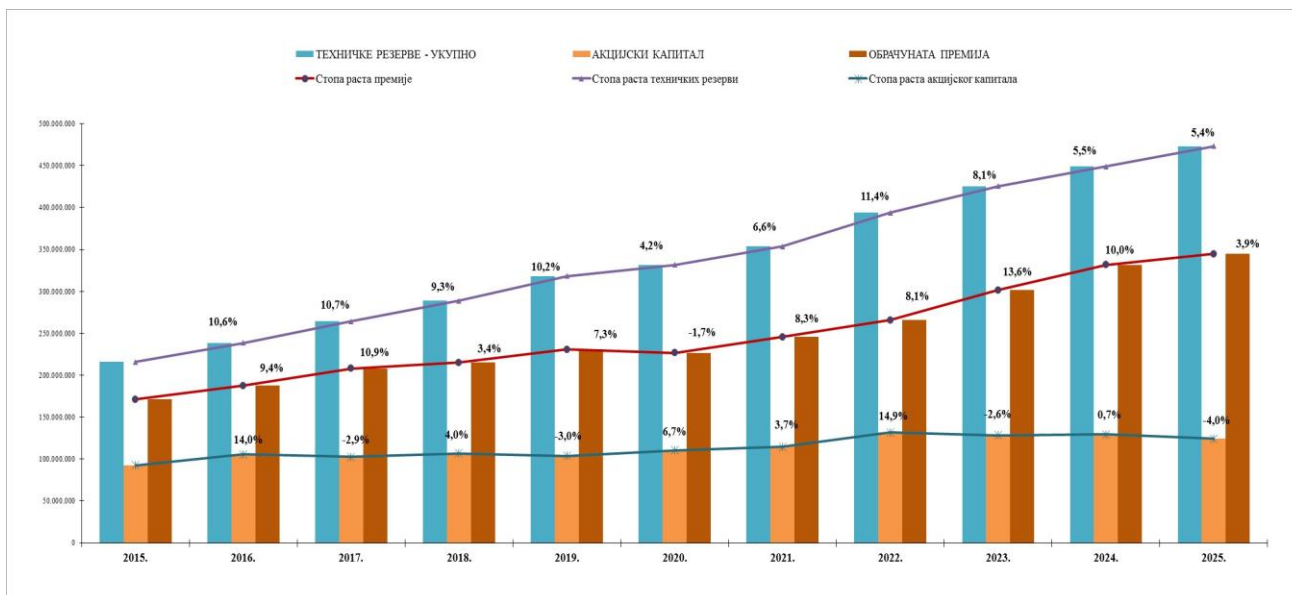
Извор: Извјештаји друштава за осигурање из РС

У структури улагања средстава за покриће техничких резерви животних осигурања најзначајније учешће имале су хартије од вриједности, првенствено обвезнице чији је емитент Република Српска. Улагања у обвезнице чији је емитент Република Српска износила су 168.988.051 КМ и чине 90,7% обрачунатих техничких резерви животних осигурања.

Код друштава која се баве животним осигурањима континуирано је обезбијеђена квантитативна и квалитативна усклађеност са прописаним захтјевима покрића техничких резерви животних осигурања.

### 2.3.3. Компаративни преглед кључних показатеља

У наредном графикону приказано је поређење укупних износа обрачунатих техничких резерви, обрачунате премије и акцијског капитала, за период 2015 - 2025. година.

**Графикон 15: Кретање обрачунатих техничких резерви, акцијског капитала и обрачунате премије**

Извор: Извјештаји друштава за осигурање из РС

Подаци из претходног графикана указују на раст премије и техничких резерви, док је акцијски капитал биљежи смањење. Са стањем на дан 31.12.2025. године, укупан износ обрачунатих техничких резерви био је већи од укупно обрачунате премије за 37,2%, на шта је значајан утицај имало тзв. сазријевање портфеља животних осигурања, те повезано повећање износа математичке резерве. Кроз читав посматрани период присутан је стабилан однос између износа обрачунатих техничких резерви и обрачунате премије.

#### 2.3.4. Показатељи о исплаћеним одштетама и другим накнадама из осигурања

У наставку се дају основни подаци у вези са рјешавањем и исплатом одштета и других накнада по основу уговора о осигурању (у даљем тексту: обавезе из осигурања). У 2025. години, друштва за осигурање са сједиштем у Републици Српској су, осигураницима и корисницима осигурања, исплатила 132.422.676 КМ, што у односу на 2024. годину, када је сума исплаћених обавеза из осигурања износила 122.040.519 КМ, представља повећање за 10.382.157 КМ или 8,5%.

Табела 20: Износ укупно исплаћених обавеза из осигурања по врстама осигурања

ВРСТЕ ОСИГУРАЊА	2023.	2024.	2025.
	Износ (КМ)	Износ (КМ)	Износ (КМ)
Осигурање незгоде	7.515.710	7.629.720	7.452.805
Здравствено осигурање	666.553	1.025.044	1.297.932
Осигурање возила која се крећу по копну осим, возила која се крећу по шинама	12.884.611	15.998.534	15.424.329
Осигурање возила која се крећу по шинама	600	435	
Осигурање ваздухоплова			
Осигурање пловила	163.713		
Осигурање робе у превозу	218.602	12.887	138.705
Осигурање имовине од пожара и природних сила	6.903.731	4.695.065	7.509.767
Осигурање од осталих штета на имовини	10.429.311	5.791.528	2.758.484
Осигурање од одговорности за употребу моторних возила	62.153.008	67.513.137	76.980.883
Осигурање од грађанске одговорности за употребу ваздухоплова	33.135	816	2.414
Осигурање од одговорности за употребу пловила			
Осигурање од опште грађанске одговорности	446.722	470.476	331.517
Осигурање кредита	637.151	2.262.079	669.126
Осигурање гаранција			
Осигурање од различитих финансијских губитака	44.755	44.926	83.712
Осигурање трошкова правне заштите			
Осигурање помоћи	13.226	111.616	69.980
<b>УКУПНО НЕЖИВОТНА ОСИГУРАЊА</b>	<b>102.110.830</b>	<b>105.556.262</b>	<b>112.719.653</b>
Осигурање живота	15.722.240	15.071.056	18.350.105
Рентно осигурање	35.991	38.267	39.849
Додатно осигурање уз осигурање живота	1.264.423	1.374.933	1.313.068
<b>УКУПНО ЖИВОТНА ОСИГУРАЊА</b>	<b>17.022.653</b>	<b>16.484.257</b>	<b>19.703.023</b>
<b>УКУПНО</b>	<b>119.133.483</b>	<b>122.040.519</b>	<b>132.422.676</b>

Извор: Извјештаји друштава за осигурање из РС

Укупно исплаћене обавезе по основу закључених уговора неживотних осигурања износиле су 112.719.653 КМ и биле су веће за 6,8%. Корисницима животног осигурања, у овом извјештајном периоду, исплаћено је 19.703.023 КМ, што представља повећање од 19,5%, у односу на претходну годину.

**Графикон 16: Укупно исплаћене обавезе из осигурања (животна и неживотна осигурања)**

Извор: Извјештаји друштава за осигурање из РС

У наредној табели приказани су показатељи ефикасности у рјешавању и исплати обавеза из осигурања, одвојено за животна и неживотна осигурања.

**Табела 21: Ефикасност у рјешавању и исплати обавеза из осигурања**

Опис	2023.	2024.	2025.
Стопа ефикасности у рјешавању обавеза из осигурања у неживотним осигурањима (у %)	86,0	86,3	86,7
Стопа ефикасности у рјешавању обавеза из осигурања у животним осигурањима (у %)	89,7	92,5	90,8
Стопа ефикасности у исплати обавеза из осигурања у неживотним осигурањима (у %)	99,5	99,9	99,9
Стопа ефикасности у исплати обавеза из осигурања у животним осигурањима (у %)	100,0	100,0	100,0

Извор: Извјештаји друштава за осигурање из РС

Стопа ефикасности у рјешавању обавеза из осигурања представља однос броја укупно ријешених и укупно евидентираних захтјева. Стопа исплате обавеза из осигурања представља однос броја укупно исплаћених и укупно ријешених одштетних захтјева. У посматраном периоду није било значајнијих промјена стопа ефикасности у рјешавању и исплати обавеза из осигурања.

Стопе ефикасности у рјешавању и исплати обавеза из осигурања за осигурање од одговорности за употребу моторних возила у 2025. години, по друштвима за осигурање, приказане су у наредној табели.

**Табела 22: Ефикасност у рјешавању и исплати обавеза из осигурања за осигурање од одговорности за употребу моторних возила**

Р.Б.	Друштво за осигурање	Стопа ефикасности у рјешавању обавеза из осигурања (%)	Стопа ефикасности у исплати обавеза из осигурања (%)
1.	Д.Д. Брчко-гас осигурање	81,3	100,0
2.	Ггаве осигурање а.д.	82,5	100,0
3.	Еурос осигурање а.д.	79,7	100,0
4.	Дрина осигурање а.д.	79,1	100,0
5.	Дунав осигурање а.д.	76,5	99,9
6.	Wiener осигурање а.д.	77,4	100,0
7.	Крајина осигурање а.д.	64,2	98,9
8.	Микрофин осигурање а.д.	92,0	100,0
9.	Нешковић осигурање а.д.	83,3	100,0
10.	Осигурање Аура а.д.	86,9	100,0

Р.Б.	Друштво за осигурање	Стопа ефикасности у рјешавању обавеза из осигурања (%)	Стопа ефикасности у исплати обавеза из осигурања (%)
11.	Осигурање Гарант д.д.	78,7	99,9
12.	Преминум осигурање а.д.	93,4	100,0
13.	Триглав осигурање а.д.	81,4	98,8
14.	САС-СуперП ОСИГУРАЊЕ а.д.	82,9	100,0
	УКУПНО:	82,0	99,9

Извор: Извјештаји друштава за осигурање из РС

Потребно је напоменути да стопа ефикасности у рјешавању обавеза из осигурања, зависи и од објективних фактора на које друштво за осигурање није у могућности да утиче (нпр. старости портфела друштва за осигурање, начина евидентирања одштетних захтјева, броја одштетних захтјева у судском спору и захтјева са непотпуном документацијом и сл), те да би била мјеродаван показатељ потребно је посматрати заједно са осталим показатељима.

### 2.3.5. Технички резултат

Технички резултат, приказан у наредној табели, утврђен је као разлика мјеродавних премија у самопридржају и мјеродавних штета у самопридржају, узимајући у обзир промјене код осталих техничких резерви, а код животних осигурања у обрачун се узима и резултат остварен улагањем средстава. За обрачун техничког резултата коришћени су збирни износи напријед наведених позиција из извјештаја свих друштава за осигурање са сједиштем у Републици Српској.

Табела 23: Технички резултат

Р.Б.	Врсте осигурања	2023.	2024.	2025.
		Износ (КМ)	Износ (КМ)	Износ (КМ)
1.	Осигурање незгоде	9.581.538	10.612.720	15.163.722
2.	Здравствено осигурање	1.646.332	1.534.532	1.668.612
3.	Осигурање возила која се крећу по копну, осим возила која се крећу по шинама	6.781.076	5.992.854	8.148.099
4.	Осигурање возила која се крећу по шинама	1.284	8.295	4.682
5.	Осигурање ваздухоплова	-40.903	56.123	52.176
6.	Осигурање пловила	1.811	1.515	1.754
7.	Осигурање робе у превозу	574.574	478.199	466.713
8.	Осигурање имовине од пожара и природних сила	1.341.959	1.290.361	2.665.508
9.	Осигурање од осталих штета на имовини	3.803.534	5.023.907	5.432.216
10.	Осигурање од одговорности за употребу моторних возила	105.387.868	122.496.763	118.034.274
11.	Осигурање од грађанске одговорности за употребу ваздухоплова	34.086	128.195	115.131
12.	Осигурање од одговорности за употребу пловила	10.524	12.992	13.255
13.	Осигурање од опште грађанске одговорности	1.294.918	1.927.751	2.096.707
14.	Осигурање кредита	915.774	1.146.419	71.915
15.	Осигурање гаранција	20.468	22.601	9.971
16.	Осигурање од различитих финансијских губитака	812.881	1.073.635	1.316.178
17.	Осигурање трошкова правне заштите	833	7.237	115.539
18.	Осигурање помоћи	415.596	719.832	929.880
	НЕЖИВОТНА ОСИГУРАЊА	132.584.156	152.533.930	156.306.330
19.	ЖИВОТНО ОСИГУРАЊЕ	8.727.667	8.922.599	9.694.413
	УКУПНО	141.311.824	161.456.529	166.000.743

Извор: Извјештаји друштава за осигурање из РС

Технички резултат у свим врстама осигурања, као и укупан технички резултат, у 2025. години био је позитиван, што указује да је укупна премија била довољна за измирење обавеза према осигураницима, корисницима осигурања и трећим оштећеним лицима.

### 2.3.6. Рацио штета, рацио трошкова и комбиновани рацио

Рацио штета представља однос мјеродавних штета и мјеродавне премије, док рацио трошкова представља учешће трошкова спровођења осигурања у обрачунатој премији. Комбиновани рацио показује резултат пословања прије укључивања резултата од улагања, а рачуна се као збир рация трошкова и рация штета.

У наредном табеларном прегледу приказани су рацио штета, рацио трошкова и комбиновани рацио за неживотна осигурања, израчунати на основу збирних износа напријед наведених позиција из извјештаја друштава за осигурање са сједиштем у Републици Српској.

Табела 24: Рацио штета, рацио трошкова и комбиновани рацио

О П И С	2023.	2024.	2025.
Рацио штета (%)	41,6	35,8	39,1
Рацио трошкова (%)	40,5	43,7	41,8
Комбиновани рацио (%)	82,1	79,5	80,9

Извор: Извјештаји друштава за осигурање из РС

Уколико је комбиновани рацио мањи од 100, разлика између 100 и комбинованог рация представља позитиван резултат из послова осигурања, а уколико је комбиновани рацио већи од 100, та разлика представља негативан резултат из послова осигурања.

Са стањем на дан 31.12.2025. године, комбиновани рацио је био испод 100, што значи да је остварен позитиван резултат из послова осигурања.

У односу на претходни извјештајни период, рацио штета се повећао, а на шта је утицај имало веће повећање износа мјеродавних штета (првенствено због повећања износа исплаћених штета) у односу на повећање износа мјеродавне премије. Смањење трошкова спровођења осигурања резултирало је смањењем рация трошкова.

### 2.3.7. Показатељи рентабилности

У наредном табеларном прегледу приказана је рентабилност имовине и рентабилност властитих средстава, израчуната на основу збирних износа позиција из извјештаја друштава за осигурање са сједиштем у Републици Српској.

Табела 25: Показатељи рентабилности

О П И С	2023.	2024.	2025.
Поврат на активу (ROA %)	4,7	5,6	5,7
Поврат на укупни капитал (ROE %)	17,6	21,3	21,7

Извор: Извјештаји друштава за осигурање из РС

Показатељ рентабилности имовине (ROA) рачуна се као однос нето резултата периода и просјечне активе, а представља мјеру приноса на укупну активу. Показатељ рентабилности капитала (ROE) представља однос између нето резултата периода и просјечног капитала, а показује колики је поврат на уложени властити капитал. У посматраном периоду није било значајнијих промјена ових показатеља.

**2.3.8. Остали показатељи пословања**

У наредном табеларном прегледу приказани су остали показатељи пословања, израчунати на основу збирних износа позиција из извјештаја друштава за осигурање са сједиштем у Републици Српској.

*Табела 26: Остали показатељи пословања*

О П И С	2023.	2024.	2025.
Премија по запосленом (у КМ)	197.758	228.582	247.991
Укупан приход по запосленом (у КМ)	222.229	258.714	284.375
Добит по запосленом (у КМ)	19.915	26.705	30.223
Добит/Укупан приход (%)	9,0	10,3	10,6
Рацио солвентности (%)	64,3	64,9	63,2
Општа ликвидност (%)	4,5	5,1	4,8

*Извор: Извјештаји друштава за осигурање из РС*

Са стањем на дан 31.12.2025. године премија по запосленом, укупан приход по запосленом и добит по запосленом су били већи, у односу на исти период претходне године, што произилази из већег износа обрачунате премије, укупних прихода и нето резултата. Рацио солвентности и коефицијент опште ликвидности су незнатно мањи у односу на претходну годину. Треба истаћи да је коефицијент опште ликвидности био значајно већи од 1, што одражава способност измирења обавеза у роковима доспијећа на нивоу сектора.

### 3. ДОБРОВОЉНО ПЕНЗИЈСКО ОСИГУРАЊЕ

#### 3.1. Друштво за управљање добровољним пензијским фондом

Дјелатност добровољног пензијског осигурања, у извјештајном периоду, обављало је једно друштво за управљање добровољним пензијским фондом, а то је: Друштво за управљање Европским добровољним пензијским фондом а.д. Бања Лука (у даљем тексту: друштво за управљање добровољним пензијским фондом).

Крајем 2025. године, извршена је промјена у структури власништва друштва за управљање добровољним пензијским фондом, у којој су оснивачи „European Bank for Reconstruction and Development“ и „Enterprise Expansion Fund“ извршили пренос својих акција на Triglav rokojninsku družbu д.д.

Након промјене власничке структуре, са стањем на дан 31.12.2025. године, структура власништва у друштву за управљање добровољним пензијским фондом била је: "Triglav rokojninska družba" д.д. у власништву од 67% и Пензијски резервни фонд Републике Српске (ПРЕФ) у власништву од 33%.

У наредној табели је приказана скраћена шема биланса стања друштва за управљање добровољним пензијским фондом, са стањем на дан 31.12.2024. и 31.12.2025. године.

**Табела 27: Биланс стања друштва за управљање добровољним пензијским фондом**

ПОЗИЦИЈА	31.12.2024.	%	31.12.2025.	%	Индекс 2025/24
	Износ (КМ)		Износ (КМ)		
<b>АКТИВА</b>					
А. СТАЛНА СРЕДСТВА	2.017.641	61,4	1.844.324	48,5	91,4
I - Нематеријална средства	122.017	3,7	237.956	6,3	195,0
II - Некретнине, постројења и опрема	77.574	2,4	71.778	1,9	92,5
III - Инвестиционе некретнине					
IV - Средства узета у закуп	9.850	0,3	96.389	2,5	978,5
V - Биолошка средства					
VI - Дугорочни финансијски пласмани	1.808.200	55,0	1.438.200	37,8	79,5
VII - Остала дугорочна средства и разграничења					
Б. ОДЛОЖЕНА ПОРЕСКА СРЕДСТВА					
В. ТЕКУЋА СРЕДСТВА	1.270.791	38,6	1.956.593	51,5	154,0
I - Залихе, стална средства намијењена продаји и средства пословања које се обуставља					
II - Краткорочна средства изузев залиха и сталних средстава намијењених продаји	1.270.791	38,6	1.956.593	51,5	154,0
Г. БИЛАНСНА АКТИВА	3.288.432	100,0	3.800.917	100,0	115,6
Д. ВАНБИЛАНСНА АКТИВА					
<b>ПАСИВА</b>					
А. КАПИТАЛ	3.199.312	97,3	3.646.012	95,9	114,0
I - Основни капитал	4.400.000	133,8	4.400.000	115,8	100,0
II - Откупљене сопствене акције и уписани неуплаћени капитал					
III - Емисиона премија					
IV - Емисиони губитак					
V - Резерве					
VI - Ревалоризационе резерве					
VII - Позитивни ефекти вредновања финансијских средстава која се вреднују по	97.378	3,0	97.454	2,6	100,1

ПОЗИЦИЈА	31.12.2024.	%	31.12.2025.	%	Индекс 2025/24
	Износ (КМ)		Износ (КМ)		
фер вриједности кроз остали укупни резултат					
VIII - Негативни ефекти вредновања финансијских средстава која се вреднују по фер вриједности кроз остали укупни резултат					
IX - Нераспоређена добит	418.803	12,7	446.624	11,8	106,6
X - Губитак (1+2)	1.716.869	52,2	1.298.066	34,2	75,6
1. Губитак ранијих година	1.716.869	52,2	1.298.066	34,2	75,6
2. Губитак текуће године					
XI - Учешћа без права контроле					
Б. ДУГОРОЧНА РЕЗЕРВИСАЊА И ДУГОРОЧНЕ ОБАВЕЗЕ	1.027	0,0	50.796	1,3	4946,9
I Дугорочна резервисања	1.027	0,0	1.027	0,0	100,0
II Дугорочне обавезе	0	0,0	49.769	1,3	
III Разграничени приходи и примљене донације					
В. ОДЛОЖЕНЕ ПОРЕСКЕ ОБАВЕЗЕ	10.807	0,3	10.807	0,3	100,0
Г. КРАТКОРОЧНЕ ОБАВЕЗЕ И КРАТКОРОЧНА РЕЗЕРВИСАЊА	77.286	2,4	93.302	2,5	120,7
Д. БИЛАНСНА ПАСИВА	3.288.432	100,0	3.800.917	100,0	115,6
Ђ. ВАНБИЛАНСНА ПАСИВА					

Извор: Финансијски и ревизорски извјештаји

Вриједност пословне активе и пасиве, са стањем на дан 31.12.2025. године, износила је 3.800.917 КМ и већа је за 512.485 КМ или 15,6%, у односу на стање на дан 31.12.2024. године.

У структури пословне активе, стална средства учествовала су са 48,5%, а текућа средства са 51,5%. Дугорочни финансијски пласмани учествовали су са 78,0% у структури сталних средстава и у цјелокупном износу су се односили на обвезнице чији је емитент Република Српска (1.108.200 КМ) и депозите (330.000 КМ). Нематеријална средства учествовала су са 12,9%, некретнине, постројења и опрема са 3,9% а средства узета у закуп са 5,2% у сталним средствима. Структуру текућих средстава чине краткорочни финансијски пласмани (87,3%), краткорочна потраживања (5,6%), готовина (4,3%) и краткорочна разграничења (2,8%).

У пословној пасиви, капитал је учествовао са 95,9%, краткорочне обавезе са 2,5%, дугорочне обавезе са 1,3%, те одложене пореске обавезе са 0,3%. Капитал је износио 3.646.012 КМ и одговарао је износу акционарског капитала (4.400.000 КМ) умањеног за износ акумулираног губитка до висине капитала ранијих година (1.298.066 КМ), те увећаног за износ нераспоређеног добитка текућег периода (446.624 КМ) и износ позитивних ефеката вредновања финансијских средстава која се вреднују по фер вриједности кроз остали укупни резултат (97.454 КМ). Дугорочне обавезе по основу лизинга су износиле 49.769 КМ. На повећање износа краткорочних обавеза утицало је повећање краткорочних обавеза по основу лизинга, док промјене код осталих краткорочних обавеза нису номинално значајне.

У наредној табели приказана је скраћена шема биланса успјеха друштва за управљање добровољним пензијским фондом, за 2024. и 2025. годину.

Табела 28: Биланс успјеха друштва за управљање добровољним пензијским фондом

ПОЗИЦИЈА	2024.	%	2025.	%	Индекс 2025/24
<b>А. ПОСЛОВНИ ПРИХОДИ И РАСХОДИ</b>					
И - Пословни приходи	1.011.450	88,8	1.190.373	93,7	117,7
II - Пословни расходи	718.281	99,8	808.267	98,2	112,5
<b>Б. ПОСЛОВНИ ДОБИТАК</b>	293.169		382.106		130,3
<b>В. ПОСЛОВНИ ГУБИТАК</b>					
<b>Г. ФИНАНСИЈСКИ ПРИХОДИ И РАСХОДИ</b>					
И - Финансијски приходи	53.083	4,7	62.659	4,9	118,0
II - Финансијски расходи	1.552	0,2	5.123	0,6	330,1
<b>Д. ДОБИТАК РЕДОВНЕ АКТИВНОСТИ</b>	344.700		439.642		127,5
<b>Ђ. ГУБИТАК РЕДОВНЕ АКТИВНОСТИ</b>					
<b>Е. ОСТАЛИ ДОБИЦИ И ГУБИЦИ</b>					
И - Остали приходи и добици	8.490	0,7	0	0,0	
II - Остали расходи и губици			46	0,0	
<b>Ж. ДОБИТАК ПО ОСНОВУ ОСТАЛИХ ПРИХОДА И РАСХОДА</b>	8.490		0		
<b>З. ГУБИТАК ПО ОСНОВУ ОСТАЛИХ ПРИХОДА И РАСХОДА</b>	0		46		
<b>И- ПРИХОДИ И РАСХОДИ ОД УСКЛАЂИВАЊА ВРИЈЕДНОСТИ ИМОВИНЕ</b>					
И - Приходи од усклађивања вриједности имовине	65.680	5,8	16.866	1,4	25,7
II - Расходи од усклађивања вриједности имовине	67	0,0	9.838	1,2	14.683,6
<b>Ј. ДОБИТАК ПО ОСНОВУ УСКЛАЂИВАЊА ВРИЈЕДНОСТИ ИМОВИНЕ</b>	65.613		7.028		10,7
<b>К. ГУБИТАК ПО ОСНОВУ УСКЛАЂИВАЊА ВРИЈЕДНОСТИ ИМОВИНЕ</b>					
<b>Л. ПРИХОДИ ПО ОСНОВУ ПРОМЈЕНЕ РАЧУНОВОДСТВЕНИХ ПОЛИТИКА И ИСПРАВКЕ ГРЕШАКА ИЗ РАНИЈИХ ГОДИНА</b>					
<b>Љ. РАСХОДИ ПО ОСНОВУ ПРОМЈЕНЕ РАЧУНОВОДСТВЕНИХ ПОЛИТИКА И ИСПРАВКЕ ГРЕШАКА ИЗ РАНИЈИХ ГОДИНА</b>					
<b>М. ДОБИТ И ГУБИТАК ПРИЈЕ ОПОРЕЗИВАЊА</b>					
1. Добит прије опорезивања	418.803		446.624		106,6
2. Губитак прије опорезивања					
<b>Н. ТЕКУЋИ И ОДЛОЖЕНИ ПОРЕЗ НА ДОБИТ</b>					
<b>Њ. НЕТО ДОБИТ И НЕТО ГУБИТАК ПЕРИОДА</b>					
И - Нето добитак текуће године	418.803		446.624		106,6
II - Нето губитак текуће године					
<b>УКУПНИ ПРИХОДИ</b>	1.138.703	100,0	1.269.898	100,0	111,5
<b>УКУПНИ РАСХОДИ</b>	719.900	100,0	823.274	100,0	114,4

Извор: Финансијски и ревизорски извјештаји

Укупни приходи, у 2025. години, су износили 1.269.898 КМ, а у оквиру којих су пословни приходи (приходи од улазних накнада и накнада за управљање добровољним пензијским фондом) учествовали са 93,7%, финансијски приходи (приходи од камата на обвезнице и депозите те амортизације дисконта) са 4,9%, те приходи од усклађивања вриједности имовине (приходи од улагања у удјеле отворених инвестиционих фондова) са 1,4%.

С друге стране, укупни расходи су већи за 14,4% у односу на исти период претходне године и износили су 823.274 КМ, а чинили су их пословни расходи (98,2%), расходи од усклађивања вриједности имовине (1,2%), финансијски расходи (0,6%), те остали расходи и губици у износу од 46 КМ. Пословни расходи су проистекли из трошкова плата, накнада плата и осталих личних примања (59,7%), нематеријалних трошкова (16,0%), трошкова производних услуга (14,2%), трошкова амортизације и резервисања (7,2%) те осталих трошкова пословања (2,9%).

Нето резултат, у извјештајном периоду, је добитак у износу од 446.624 КМ.

### 3.2. Добровољни пензијски фонд

У оквиру дјелатности добровољног пензијског осигурања, организован је један добровољни пензијски фонд, а то је: Европски добровољни пензијски фонд Бања Лука. Овим фондом управља Друштво за управљање Европским добровољним пензијским фондом а.д. Бања Лука. Фонд је организован, као отворени добровољни пензијски фонд, ради прикупљања новчаних средстава добровољном уплатом пензијског доприноса од стране обвезника уплате и улагања тих средстава с циљем повећања вриједности имовине.

Са стањем на дан 31.12.2025. године, укупан број активних чланова фонда био је 40.313. Од укупног броја активних чланова, 99,3% је приступило добровољном пензијском фонду путем пензијских планова, при чему је путем пензијских планова јавних предузећа и јавних институција приступило 93,2% укупно активних чланова фонда.

У наредној табели приказана је скраћена шема биланса стања добровољног пензијског фонда, са стањем на дан 31.12.2024. и 31.12.2025. године.

Табела 29: Биланс стања добровољног пензијског фонда

Позиција	31.12.2024.	%	31.12.2025.	%
<b>СРЕДСТВА</b>				
I – Готовина и готовински еквиваленти	1.966.055	4,4%	2.356.205	4,4%
II - Улагања фонда	42.713.341	94,1%	50.510.757	94,0%
III - Потраживања	58.333	0,1%	0	0,0%
IV - Одложена пореска средства				
V - Разграничења	644.489	1,4%	840.372	1,6%
VI - Остала потраживања и средства				
<b>A. УКУПНО СРЕДСТВА</b>	<b>45.382.218</b>	<b>100,0%</b>	<b>53.707.334</b>	<b>100,0%</b>
<b>ОБАВЕЗЕ</b>				
I - Обавезе по основу пословања	42.874	29,6%	118.449	49,2%
II - Обавезе по основу трошкова пословања	5.985	4,1%	7.306	3,0%
III - Обавезе према друштву за управљање	91.382	63,1%	106.788	44,3%
IV - Финансијске обавезе по фер вриједности кроз биланс успјеха				
V - Финансијске обавезе по амортизованој вриједности				
VI - Остале обавезе	4.684	3,2%	8.410	3,5%
<b>Б. УКУПНО ОБАВЕЗЕ</b>	<b>144.925</b>	<b>100,0%</b>	<b>240.953</b>	<b>100,0%</b>
<b>НЕТО ИМОВИНА</b>				
I - Основни капитал	43.104.054		50.182.673	
II - Резерве	0		0	
III - Ревалоризационе резерве	1.046.025		1.268.485	
IV - Резерве из добити	0		0	
V - Добит	1.087.214		2.015.223	
VI - Губитак	0		0	
<b>В. УКУПНО НЕТО ИМОВИНА</b>	<b>45.237.293</b>		<b>53.466.381</b>	
<b>Г. БРОЈ ЕМИТОВАНИХ АКЦИЈА/УДЈЕЛА</b>	<b>4.096.319,07</b>		<b>4.731.500,93</b>	
<b>Д. НЕТО ИМОВИНА ПО УДЈЕЛУ/АКЦИЈЕ</b>	<b>11,04340</b>		<b>11,3001</b>	
<b>Ђ. ВАНБИЛАНСНЕ ЕВИДЕНЦИЈЕ</b>				

Извор: Финансијски и ревизорски извјештаји

Са стањем на дан 31.12.2025. године, укупна средства добровољног пензијског фонда износила су 53.707.334 КМ и за 18,3% су већа у односу на стање на исти дан претходне године. У структури укупних средстава добровољног пензијског фонда најзначајније учешће су имала улагања фонда (94,0%), а односила су се на улагања у хартије од вриједности (обвезнице чији су емитенти Република Српска, јединице локалне самоуправе

и акционарска друштва, те улагања у акције и удјеле у инвестиционим фондовима) и депозите. Учешће готовине је 4,4%, док се разграничења односе на обрачунате припадајуће камате на обвезнице и депозите и учествују са 1,6% у укупним средствима.

Са друге стране, укупне обавезе су износиле 240.953 КМ, у којима су обавезе по основу пословања (улагања у хартије од вриједности) са 49,2%, обавезе према друштву за управљање учествовале са 44,3%, остале обавезе по основу чланства са 3,5% и обавезе по основу трошкова пословања (обавезе према банци депозитару) са 3,0%.

Нето вриједност имовине добровољног пензијског фонда износила је 53.466.381 КМ. Број емитованих удјела тј. број уписаних обрачунских јединица износио је 4.731.500,93, а нето вриједност по удјелу 11,3001 КМ.<sup>7</sup> Стопа приноса на нето имовину добровољног пензијског фонда у извјештајном периоду износила је 2,31959%.

У наредној табели приказана је шема скраћеног биланса успјеха добровољног пензијског фонда, за 2024. и 2025. годину.

**Табела 30: Биланс успјеха добровољног пензијског фонда**

Позиција	2024.	2025.
<b>А. РЕАЛИЗОВАНИ ПРИХОДИ И РАСХОДИ</b>		
I Пословни приходи	1.436.232	1.880.494
II Реализовани добици		
III Пословни расходи	868.273	1.047.382
IV Реализовани губици	874	0
V Финансијски приходи		
VI Финансијски расходи	50.083	55.647
<b>Б. РЕАЛИЗОВАНА ДОБИТ (ГУБИТАК) ПРИЈЕ ОПОРЕЗИВАЊА</b>	517.002	777.466
<b>В. НЕРЕАЛИЗОВАНИ ДОБИЦИ И ГУБИЦИ</b>	211.511	150.544
<b>Д. УКУПНА НЕРЕАЛИЗОВАНА ДОБИТ (ГУБИТАК) ПРИЈЕ ОПОРЕЗИВАЊА</b>	211.511	150.544
<b>Ђ. УКУПНА ДОБИТ (ГУБИТАК) ПРИЈЕ ОПОРЕЗИВАЊА</b>	728.513	928.009
<b>Е. ПОРЕЗ НА ДОБИТ</b>		
<b>Ж. УКУПНА ДОБИТ (ГУБИТАК) ПОСЛИЈЕ ОПОРЕЗИВАЊА</b>	728.513	928.009
<b>З. ОСТАЛИ УКУПНИ РЕЗУЛТАТ</b>	433.207	222.460
<b>И. ПОВЕЋАЊЕ (СМАЊЕЊЕ) НЕТО ИМОВИНЕ -УКУПНИ РЕЗУЛТАТ</b>		
1. Повећање нето имовине фонда	1.161.720	1.150.469
2. Смањење нето имовине фонда		

*Извор: Финансијски и ревизорски извјештаји*

У 2025. години, пословни приходи су износили 1.880.494 КМ и већи су за 444.262 КМ у односу на 2024. годину, а чију структуру чине приходи од камата на обвезнице и депозите (93,3%), приходи од амортизације дисконта по основу хартија од вриједности (6,1%) и приход од дивиденди (0,6%). С друге стране, дошло је и до повећања пословних расхода за 179.109 КМ, највише због повећања накнада друштву за управљање, које учествују са 93,1% у структури поменутих расхода, док накнаде банци депозитару учествују са 6,9%, а 418 КМ се односи на остале дозвољене расходе фонда.

<sup>7</sup> Вриједност обрачунске јединице фонда на дан вредновања утврђује се дијелењем вриједности нето имовине фонда са укупним бројем обрачунских јединица. Укупан број обрачунских јединица фонда, на дан вредновања, израчунава се на начин да се број обрачунских јединица од последњег дана за који је обрачуната вриједност обрачунске јединице фонда, увећа за број обрачунских јединица који је добијен евидентирањем обрачунских јединица на индивидуалне рачуне чланова фонда на основу заprimљених уплата, те умањи за број обрачунских јединица који је добијен престанком чланства на дан вредновања.

Нето резултат добровољног пензијског фонда, у посматраном обрачунском периоду, је добитак у износу од 928.009 КМ, те када се укључи остали укупни резултат у износу од 222.460 КМ, повећање нето имовине фонда - укупни резултат посматраног обрачунског периода износио је 1.150.469 КМ.

Основни подаци о друштвима за осигурање са сједиштем у Републици Српској (на дан 31.12.2025. године)<sup>8</sup>

Друштво за осигурање	Сједиште	Адреса	Директор	Пословна актива	Укупни билансни капитал	Обрачуната премија	Број запослених
Д.Д. Брчко гас осигурање	Брчко	Бањалучка 8	Миладин Милошевић	34.725.333	14.031.631	20.063.958	124
Grawe осигурање а.д.	Бања Лука	I крајишког корпуса 39	Веселин Петковић	222.684.686	33.253.894	42.681.492	91
Дрина осигурање а.д.	Милићи	Улица 9. јануара бр.4	Валентино Јанковић	48.831.081	15.419.778	26.681.229	112
Дунав осигурање а.д.	Бања Лука	Веселина Маслеше 28	Бојан Поповић	47.930.607	12.371.750	35.509.656	178
Еурос осигурање а.д.	Бања Лука	Булевар српске војске 7	Душан Шљивар	22.406.064	7.894.732	16.994.149	79
Wiener осигурање а.д.	Бања Лука	Книнска 1А	Борислав Додер	110.756.263	16.465.464	54.478.968	180
Крајина осигурање а.д.	Бања Лука	Браће Пантића 2	Миле Јањић	27.216.250	8.128.388	16.639.162	79
Микрофин осигурање а.д.	Бања Лука	Алеја Светог Саве 61	Даниел Драгутиновић	30.200.817	10.947.122	25.430.052	92
Нешковић осигурање а.д.	Бијелина	Сремска 3	Миленко Мишановић	48.127.792	23.286.741	19.883.021	82
Осигурање Аура а.д.	Бања Лука	Вељка Младеновића 7д	Бранислав Костадиновић	40.632.453	10.618.021	28.752.220	171
Осигурање Гарант д.д.	Брчко	Бањалучка 54	Горан Радовић	29.081.288	14.472.073	16.772.499	39
Премиум осигурање а.д.	Бања Лука	Младена Стојановића 111	Бојан Буразор	38.447.041	11.262.532	36.518.845	129
САС-СуперП ОСИГУРАЊЕ а.д.	Бијелина	Трг Ђенерала Драже Михаиловића 12	Никола Гаврић	9.733.481	6.090.243	4.431.948	24
Триглав осигурање а.д.	Бања Лука	I крајишког корпуса 29	Јанез Рожмарин	23.516.786	10.410.449	-129.771	10
<b>Укупно:</b>				<b>734.289.942</b>	<b>194.652.818</b>	<b>344.707.429</b>	<b>1.390</b>

## Основни подаци о учесницима на тржишту добровољног пензијског осигурања (на дан 31.12.2025. године)

	Сједиште	Адреса	Директор	Назив добровољног пензијског фонда/ова	Укупна средства пензијског фонда/ова	Укупна нето имовина пензијског фонда/ова	Број чланова пензијског фонда/ова	Кастоди банка
Друштво за управљање Европским добровољним пензијским фондом а.д. Бања Лука	Бања Лука	Краља Петра I Карађорђевића 109/III	Гордана Дробњак	Европски добровољни пензијски фонд	53.707.334	53.466.381	40.313	Нова банка а.д. Бања Лука

<sup>8</sup> Сви актуелни подаци о друштвима за осигурање су доступни на интернет страници Агенције [www.azors.rs.ba](http://www.azors.rs.ba)